



# TRIBUNAL DE CONTAS DO ESTADO DO PARANÁ

Coordenadoria de Gestão Municipal - CGM

**PROCESSO Nº: 23241-8/18**

**ENTIDADE: MUNICÍPIO DE FRANCISCO BELTRÃO**

**ASSUNTO: PRESTAÇÃO DE CONTAS DO EXERCÍCIO FINANCEIRO DE 2017**

**INSTRUÇÃO Nº: 1495/2018 - CGM - PRIMEIRO EXAME**

**MUNICÍPIO DE FRANCISCO BELTRÃO.** Prestação de Contas do exercício de 2017. Primeiro Exame. Contas Regulares.

## SUMÁRIO DO ESCOPO DA ANÁLISE E INDICAÇÃO DAS OCORRÊNCIAS APONTADAS NESTA INSTRUÇÃO

| DESCRIÇÃO DOS ITENS DE ANÁLISE  | ITENS CONSTATADOS | ITENS NÃO CONSTATADOS |
|---|-------------------|-----------------------|
| <b>CONTROLE INTERNO</b>   |                   |                       |
| Ausência de encaminhamento do Relatório do Controle Interno.  |                   | Nada Constatado       |
| O Relatório do Controle Interno encaminhado não apresenta os conteúdos mínimos prescritos pelo Tribunal.  |                   | Nada Constatado       |
| O Relatório do Controle Interno apresenta ocorrência de irregularidade passível de desaprovação da gestão.  |                   | Nada Constatado       |
| <b>RESULTADO ORÇAMENTÁRIO/FINANCEIRO</b>  |                   |                       |
| Resultado orçamentário/financeiro de fontes não vinculadas a programas, convênios, operações de créditos e RPPS.  |                   | Nada Constatado       |
| <b>ASPECTOS FINANCEIROS</b>   |                   |                       |
| Repasses de recursos financeiros ao Poder Legislativo Municipal acima do previsto constitucionalmente e/ou no orçamento.  |                   | Nada Constatado       |
| Divergências nos registros de transferências constitucionais dos repasses de FPM, ICMS, IPVA e FUNDEB.  |                   | Nada Constatado       |
| <b>RESULTADO PATRIMONIAL</b>  |                   |                       |
| Ausência de encaminhamento do Balanço Patrimonial emitido pela Contabilidade e/ou da respectiva publicação. Considera ainda a hipótese de a publicação não atender às especificações. |                   | Nada Constatado       |
| Divergências de saldos em quaisquer das classes ou grupos do Balanço Patrimonial emitido pelo Sistema de Contabilidade da Entidade e os dados enviados pelo SIMAM.                    |                   | Nada Constatado       |
| <b>AVALIAÇÃO DA APLICAÇÃO NO ENSINO BÁSICO MUNICIPAL</b>  |                   |                       |
| Falta de aplicação do índice mínimo de 25% em manutenção e desenvolvimento da educação básica municipal.  |                   | Nada Constatado       |
| Falta de aplicação de no mínimo 60% dos recursos do FUNDEB na remuneração do magistério.  |                   | Nada Constatado       |
| Falta de aplicação de no mínimo 95% dos recursos do FUNDEB no exercício da arrecadação. Saldo deixado de aplicar no primeiro trimestre  |                   | Nada Constatado       |



# TRIBUNAL DE CONTAS DO ESTADO DO PARANÁ

## Coordenadoria de Gestão Municipal - CGM

|  |  |                 |
|--|--|-----------------|
| do exercício seguinte excede a 5%.   |  |                 |
| <b>AVALIAÇÃO DA APLICAÇÃO EM AÇÕES DE SAÚDE MUNICIPAL</b>  |  |                 |
| Falta de aplicação do índice mínimo de 15% em serviços e ações de saúde pública.   |  | Nada Constatado |
| <b>GESTÃO DO REGIME PRÓPRIO DE PREVIDÊNCIA SOCIAL</b>  |  |                 |
| Ausência de encaminhamento do Certificado de Regularidade Previdenciária – CRP, emitido pelo Ministério da Previdência Social vigente na data da prestação de contas.          |  | Nada Constatado |
| Ausência de encaminhamento da Lei que formaliza a opção escolhida para equacionamento do déficit, sendo exemplos: o aumento da alíquota ou a criação de alíquota complementar. |  | Nada Constatado |
| Ausência de Pagamento de aportes para cobertura do déficit atuarial na forma apurada no Laudo Atuarial.  |  | Nada Constatado |
| Percentual da taxa da obrigação patronal inferior à contribuição do servidor ou inferior a 11%   |  | Nada Constatado |
| <b>ASPECTOS FISCAIS - LEI DE RESPONSABILIDADE FISCAL</b>   |  |                 |
| Limite de despesas com pessoal – não retomo ao limite no prazo legal.  |  | Nada Constatado |
| Limite de despesas com pessoal – não redução de 1/3 no prazo legal.  |  | Nada Constatado |
| Realização da Audiência Pública para Avaliação das Metas Fiscais – ausência de comprovação da realização.  |  | Nada Constatado |
| Realização da Audiência Pública para Avaliação das Metas Fiscais – atraso na realização.   |  | Nada Constatado |
| Limite da Dívida Consolidada – não redução de 25% no prazo legal.  |  | Nada Constatado |
| Limite da Dívida Consolidada – não retomo ao limite no prazo legal.  |  | Nada Constatado |
| Publicação do Relatório Resumido da Execução Orçamentária – RREO – ausência de comprovação da publicação.  |  | Nada Constatado |
| Publicação do Relatório Resumido da Execução Orçamentária – RREO – atraso na publicação.   |  | Nada Constatado |
| Publicação do Relatório de Gestão Fiscal – RGF – ausência de comprovação da publicação.  |  | Nada Constatado |
| Publicação do Relatório de Gestão Fiscal – RGF – atraso na publicação.   |  | Nada Constatado |
| <b>MULTAS DECORRENTES DE ATRASO NA ENTREGA DA PRESTAÇÃO DE CONTAS</b>  |  |                 |
| Entrega dos dados do SIM-AM com atraso.  |  | Nada Constatado |
| Entrega dos documentos que compõem a Prestação de Contas com atraso.   |  | Nada Constatado |
| <b>OUTRAS VERIFICAÇÕES</b>   |  |                 |
| Acompanhamento de Acórdão do TCE/PR.   |  | Nada Constatado |
| Falta de Reconhecimento de Despesa Previdenciária  |  | Nada Constatado |
| Certidão de Regularidade Profissional emitida pelo CRC-PR  |  | Nada Constatado |



# TRIBUNAL DE CONTAS DO ESTADO DO PARANÁ

Coordenadoria de Gestão Municipal - CGM

## PRELIMINARES

Trata-se da prestação de contas do **MUNICÍPIO DE FRANCISCO BELTRÃO**, relativa ao exercício financeiro de 2017, cujo conteúdo e estruturação encontram-se definidos nas Instruções Normativas nº 138/2018 e 140/2018, do Tribunal de Contas do Paraná.

A presente Instrução tem por finalidade reportar as demonstrações da execução orçamentária, financeira, patrimonial e de resultados relativos ao período abrangido pelo processo e verificar o atendimento dos aspectos legais a que estão sujeitos os atos de gestão, nos termos da Constituição Federal, art. 31, da Lei Complementar nº 113/2005 e do Regimento Interno - Resolução nº 01/2006 e atualizações.

O exame realizado no processo deteve-se na verificação do cumprimento dos procedimentos aplicáveis à Administração Pública e na avaliação de pontos de controle atinentes ao cumprimento de princípios constitucionais e de normas pertinentes, especialmente a Lei Complementar nº 101/00, com o objetivo de instruir a emissão do Parecer Prévio sobre as contas de Governo prestadas pelo Chefe do Poder Executivo Municipal.

## PARTE I - EXPOSITIVA

Este título contempla as principais peças da execução orçamentária, financeira, patrimonial e de resultado, na conformação aos formatos estabelecidos pela Lei nº 4.320/64, além dos demonstrativos relativos ao atendimento das exigências legais e constitucionais. Os valores que serão reproduzidos foram extraídos da base de dados de responsabilidade exclusiva da entidade municipal, transmitidas no âmbito do Sistema de Informações Municipais - SIM.

## RESPONSÁVEIS PELA ENTIDADE

| CARGO/FUNÇÃO | NOME                        | CPF            | INÍCIO     | FINAL      | CRC       |
|--------------|-----------------------------|----------------|------------|------------|-----------|
| Prefeito     | CLEBER FONTANA              | 020.762.969-21 | 01/01/2017 | 31/12/2020 |           |
| Contador     | ZELI MARIA RAOTA JONIKAITES | 722.988.559-00 | 01/01/2017 | 31/12/2020 | 052130/O8 |



# TRIBUNAL DE CONTAS DO ESTADO DO PARANÁ

Coordenadoria de Gestão Municipal - CGM

|                  |                            |                |            |            |  |
|------------------|----------------------------|----------------|------------|------------|--|
| Controle Interno | PATRICIA REGINA<br>MILLANI | 009.819.289-27 | 01/01/2017 | 31/12/2020 |  |
|------------------|----------------------------|----------------|------------|------------|--|

## 1 - PLANEJAMENTO GOVERNAMENTAL

### 1.1 - PLANO PLURIANUAL

Aprovado pela Lei Municipal nº 4142/2013 de 18/12/2013

### 1.2 - DIRETRIZES ORÇAMENTÁRIAS

As Diretrizes para elaboração da proposta orçamentária foram aprovadas pela Lei Municipal nº 4405/2016 de 20/6 /2016

### 1.3 - ORÇAMENTO ANUAL

O Orçamento para o exercício foi aprovado pela Lei Municipal nº 4428/2016, de 30/11/2016.

## 2 - EXECUÇÃO ORÇAMENTÁRIA

### 2.1 - ALTERAÇÕES NO ORÇAMENTO

| TIPO DE CRÉDITO ADICIONAL   | LEI Nº   |
|-----------------------------|--|
| a) Créditos Suplementares   | 4428/2016, 4482/2017   |
| b) Créditos Especiais       | 4466/2017, 4467/2017, 4482/2017, 4485/2017, 4491/2017, 4527/2017 |
| c) Créditos Extraordinários | Não houve  |

### Resumo das Alterações:

| TIPO DE CRÉDITO ADICIONAL | VALOR         |
|---------------------------|---------------|
| Créditos Especiais        | 8.717.000,00  |
| Créditos Extraordinários  | 0,00          |
| Créditos Suplementares    | 57.514.815,92 |
| TOTAL                     | 66.231.815,92 |



# TRIBUNAL DE CONTAS DO ESTADO DO PARANÁ

## Coordenadoria de Gestão Municipal - CGM

| ORIGEM DOS RECURSOS      | VALOR                |
|--------------------------|----------------------|
| Cancelamento de Dotações | 37.923.417,09        |
| Excesso de Arrecadação   | 11.078.716,70        |
| Operações de Crédito     | 8.000.000,00         |
| Superávit Financeiro     | 9.229.682,13         |
| <b>TOTAL</b>             | <b>66.231.815,92</b> |

## 2.2 - BALANÇO ORÇAMENTÁRIO

### MUNICÍPIO DE FRANCISCO BELTRÃO BALANÇO ORÇAMENTÁRIO 12/2017

| <u>RECEITAS ORÇAMENTÁRIAS</u>  | PREVISAÇÃO INICIAL | PREVISAÇÃO ATUALIZADA | RECEITAS REALIZADAS | SALDO           |
|--|--------------------|-----------------------|---------------------|-----------------|
|  |                    | (a)                   | (b)                 | c=(b-a)         |
| RECEITAS CORRENTES   | 237.872.765,00     | 248.101.690,96        | 238.094.647,72      | - 10.007.043,24 |
| RECEITA TRIBUTÁRIA   | 41.479.500,00      | 42.705.700,00         | 41.510.395,37       | - 1.195.304,63  |
| Impostos   | 34.490.000,00      | 35.525.600,00         | 35.345.444,55       | - 180.155,45    |
| Taxas  | 6.988.500,00       | 7.179.100,00          | 6.164.950,82        | - 1.014.149,18  |
| Contribuição de Melhoria   | 1.000,00           | 1.000,00              | 0,00                | - 1.000,00      |
| (-) Deduções da Receita Tributária   | 0,00               | 0,00                  | 0,00                | 0,00            |
| RECEITA DE CONTRIBUIÇÕES   | 8.650.000,00       | 8.650.000,00          | 9.955.915,33        | 1.305.915,33    |
| Contribuições Sociais  | 0,00               | 0,00                  | 0,00                | 0,00            |
| Contribuições de Intervenção no Domínio Econômico  | 0,00               | 0,00                  | 0,00                | 0,00            |
| Contribuição de Iluminação Pública   | 8.650.000,00       | 8.650.000,00          | 9.955.915,33        | 1.305.915,33    |
| (-) Deduções da Receita de Contribuições   | 0,00               | 0,00                  | 0,00                | 0,00            |
| RECEITA PATRIMONIAL  | 3.967.865,00       | 4.179.412,76          | 2.862.720,46        | - 1.316.692,30  |
| Receitas Imobiliárias  | 346.000,00         | 346.000,00            | 94.246,34           | - 251.753,66    |
| Receitas de Valores Mobiliários  | 3.381.865,00       | 3.487.412,76          | 2.482.018,71        | - 1.005.394,05  |
| Receita de Concessões e Permissões   | 240.000,00         | 346.000,00            | 286.455,41          | - 59.544,59     |
| Compensações Financeiras   | 0,00               | 0,00                  | 0,00                | 0,00            |
| Receita Decorrente do Direito de Exploração de Bens Públicos em Áreas de Domínio Público | 0,00               | 0,00                  | 0,00                | 0,00            |
| Receita de Cessão de Direitos  | 0,00               | 0,00                  | 0,00                | 0,00            |
| Outras Receitas Patrimoniais   | 0,00               | 0,00                  | 0,00                | 0,00            |
| (-) Deduções da Receita Patrimonial  | 0,00               | 0,00                  | 0,00                | 0,00            |
| RECEITA AGROPECUÁRIA   | 0,00               | 0,00                  | 0,00                | 0,00            |
| Receita da Produção Vegetal  | 0,00               | 0,00                  | 0,00                | 0,00            |
| Receita da Produção Animal e Derivados   | 0,00               | 0,00                  | 0,00                | 0,00            |
| Outras Receitas Agropecuárias  | 0,00               | 0,00                  | 0,00                | 0,00            |
| (-) Deduções da Receita Agropecuária   | 0,00               | 0,00                  | 0,00                | 0,00            |
| RECEITA INDUSTRIAL   | 0,00               | 0,00                  | 0,00                | 0,00            |
| Receita da Indústria Extrativa Mineral   | 0,00               | 0,00                  | 0,00                | 0,00            |
| Receita da Indústria de Transformação  | 0,00               | 0,00                  | 0,00                | 0,00            |



# TRIBUNAL DE CONTAS DO ESTADO DO PARANÁ

## Coordenadoria de Gestão Municipal - CGM

|   |                       |                       |                       |                     |
|---|-----------------------|-----------------------|-----------------------|---------------------|
| Receita da Indústria de Construção  | 0,00                  | 0,00                  | 0,00                  | 0,00                |
| Outras Receitas Industriais   | 0,00                  | 0,00                  | 0,00                  | 0,00                |
| (-) Deduções da Receita Industrial  | 0,00                  | 0,00                  | 0,00                  | 0,00                |
| RECEITA DE SERVIÇOS   | 937.000,00            | 1.174.200,00          | 764.029,10            | - 410.170,90        |
| Receita Bruta de Serviços   | 937.000,00            | 1.174.200,00          | 764.029,10            | - 410.170,90        |
| (-) Deduções da Receita de Serviços   | 0,00                  | 0,00                  | 0,00                  | 0,00                |
| TRANSFERENCIAS CORRENTES  | 175.527.300,00        | 183.743.878,20        | 176.280.780,94        | - 7.463.097,26      |
| Transferências Intergovernamentais  | 175.377.300,00        | 183.593.878,20        | 175.069.971,30        | - 8.523.906,90      |
| Transferências de Instituições Privadas   | 150.000,00            | 150.000,00            | 54.482,24             | - 95.517,76         |
| Transferências do Exterior  | 0,00                  | 0,00                  | 0,00                  | 0,00                |
| Transferências de Pessoas   | 0,00                  | 0,00                  | 0,00                  | 0,00                |
| Transferências de Convênios   | 0,00                  | 0,00                  | 1.156.327,40          | 1.156.327,40        |
| Transferências para o Combate à Fome  | 0,00                  | 0,00                  | 0,00                  | 0,00                |
| OUTRAS RECEITAS CORRENTES   | 7.311.100,00          | 7.648.500,00          | 6.720.806,52          | - 927.693,48        |
| Multas e Juros de Mora  | 2.984.100,00          | 3.023.200,00          | 3.075.607,14          | 52.407,14           |
| Indenizações e Restituições   | 285.000,00            | 285.000,00            | 115.265,58            | - 169.734,42        |
| Receita da Dívida Ativa   | 3.191.000,00          | 3.362.000,00          | 2.892.070,78          | - 469.929,22        |
| Receitas Decorrentes de Aportes Periódicos para Amortização de Déficit Atuarial do RPPS | 0,00                  | 0,00                  | 0,00                  | 0,00                |
| Receitas Correntes Diversas   | 851.000,00            | 978.300,00            | 637.863,02            | - 340.436,98        |
| (-) Deduções de Outras Receitas Correntes   | 0,00                  | 0,00                  | 0,00                  | 0,00                |
| RECEITAS DE CAPITAL   | 12.127.235,00         | 21.022.625,74         | 35.262.519,92         | 14.239.894,18       |
| OPERAÇÕES DE CRÉDITO  | 1.000.000,00          | 9.000.000,00          | 466.396,15            | - 8.533.603,85      |
| Operações de Crédito Internas   | 1.000.000,00          | 9.000.000,00          | 466.396,15            | - 8.533.603,85      |
| Operações de Crédito Externas   | 0,00                  | 0,00                  | 0,00                  | 0,00                |
| ALIENAÇÃO DE BENS   | 150.000,00            | 150.000,00            | 81.130,00             | - 68.870,00         |
| Alienação de Bens Móveis  | 150.000,00            | 150.000,00            | 81.130,00             | - 68.870,00         |
| Alienação de Bens Imóveis   | 0,00                  | 0,00                  | 0,00                  | 0,00                |
| AMORTIZAÇÕES DE EMPRÉSTIMOS   | 0,00                  | 0,00                  | 0,00                  | 0,00                |
| TRANSFERENCIAS DE CAPITAL   | 10.977.235,00         | 11.872.625,74         | 34.714.993,77         | 22.842.368,03       |
| Transferências Intergovernamentais  | 0,00                  | 40.800,00             | 145.091,52            | 104.291,52          |
| Transferências de Instituições Privadas   | 0,00                  | 0,00                  | 0,00                  | 0,00                |
| Transferências do Exterior  | 0,00                  | 0,00                  | 0,00                  | 0,00                |
| Transferências de Pessoas   | 0,00                  | 0,00                  | 0,00                  | 0,00                |
| Transferências de Outras Instituições Públicas  | 0,00                  | 0,00                  | 0,00                  | 0,00                |
| Transferências de Convênios   | 10.977.235,00         | 11.831.825,74         | 34.569.902,25         | 22.738.076,51       |
| Transferências para o Combate à Fome  | 0,00                  | 0,00                  | 0,00                  | 0,00                |
| OUTRAS RECEITAS DE CAPITAL  | 0,00                  | 0,00                  | 0,00                  | 0,00                |
| Integralização do Capital Social  | 0,00                  | 0,00                  | 0,00                  | 0,00                |
| Div. Ativa Prov. da Amortiz. de Emp. e Financ.  | 0,00                  | 0,00                  | 0,00                  | 0,00                |
| Receitas de Capital Diversas  | 0,00                  | 0,00                  | 0,00                  | 0,00                |
| <b>SUBTOTAL DAS RECEITAS (I)</b>  | <b>250.000.000,00</b> | <b>269.124.316,70</b> | <b>273.357.167,64</b> | <b>4.232.850,94</b> |
| REFINANCIAMENTO (II)  | 0,00                  | 0,00                  | 0,00                  | 0,00                |
| Operações de Crédito Internas   | 0,00                  | 0,00                  | 0,00                  | 0,00                |
| Mobiliária  | 0,00                  | 0,00                  | 0,00                  | 0,00                |
| Contratual  | 0,00                  | 0,00                  | 0,00                  | 0,00                |
| Operações de Crédito Externas   | 0,00                  | 0,00                  | 0,00                  | 0,00                |
| Mobiliária  | 0,00                  | 0,00                  | 0,00                  | 0,00                |



# TRIBUNAL DE CONTAS DO ESTADO DO PARANÁ

## Coordenadoria de Gestão Municipal - CGM

|   |                |                |                |                |
|---|----------------|----------------|----------------|----------------|
| Contratual  | 0,00           | 0,00           | 0,00           | 0,00           |
| SUBTOTAL COM REFINANCIAMENTO (III) = (I + II)                         | 250.000.000,00 | 269.124.316,70 | 273.357.167,64 | 4.232.850,94   |
| DEFICIT (IV)  | 0,00           | 4.485.322,41   | 0,00           | - 4.485.322,41 |
| TOTAL (V) = (III + IV)  | 250.000.000,00 | 273.609.639,11 | 273.357.167,64 | - 252.471,47   |
| SALDOS DE EXERCÍCIOS ANTERIORES (Utilizados para Créditos Adicionais) | 0,00           | 9.030.922,41   | 9.030.922,41   | 0,00           |
| Superávit Financeiro  | 0,00           | 9.030.922,41   | 9.030.922,41   | 0,00           |
| Reabertura de créditos adicionais                                     | 0,00           | 0,00           | 0,00           | 0,00           |

| <u>DESPESAS ORÇAMENTÁRIAS</u>                    | DOTAÇÃO INICIAL<br>(d) | DOTAÇÃO ATUALIZADA<br>(e) | DESPESA EMPENHADAS<br>(f) | DESPESAS LIQUIDADAS<br>(g) | DESPESAS PAGAS<br>(h) | SALDO DA DOTAÇÃO<br>(i) = (e-f) |
|--|------------------------|---------------------------|---------------------------|----------------------------|-----------------------|---------------------------------|
| DESPESAS CORRENTES                               | 217.414.249,00         | 240.242.381,06            | 218.700.995,66            | 215.931.184,20             | 212.808.295,58        | 21.541.385,40                   |
| PESSOAL E ENCARGOS SOCIAIS                       | 109.742.164,00         | 115.245.398,02            | 108.889.693,53            | 108.889.693,53             | 108.688.351,90        | 6.355.704,49                    |
| JUROS E ENCARGOS DA DÍVIDA                       | 700.000,00             | 773.000,00                | 772.924,98                | 772.924,98                 | 772.924,98            | 75,02                           |
| OUTRAS DESPESAS CORRENTES                        | 106.972.085,00         | 124.223.983,04            | 109.038.377,15            | 106.268.565,69             | 103.347.018,70        | 15.185.605,89                   |
| DESPESAS DE CAPITAL                              | 28.035.751,00          | 33.327.258,05             | 16.013.522,29             | 15.189.927,20              | 14.831.565,46         | 17.313.735,76                   |
| INVESTIMENTOS                                    | 24.650.751,00          | 30.104.558,05             | 12.790.967,38             | 11.967.372,29              | 11.609.010,55         | 17.313.590,67                   |
| INVERSÕES FINANCEIRAS                            | 0,00                   | 0,00                      | 0,00                      | 0,00                       | 0,00                  | 0,00                            |
| AMORTIZAÇÃO DA DÍVIDA                            | 3.385.000,00           | 3.222.700,00              | 3.222.554,91              | 3.222.554,91               | 3.222.554,91          | 145,09                          |
| RESERVA DE CONTINGÊNCIA                          | 50.000,00              | 40.000,00                 | 0,00                      | 0,00                       | 0,00                  | 40.000,00                       |
| RESERVA DO RPPS                                  | 0,00                   | 0,00                      | 0,00                      | 0,00                       | 0,00                  | 0,00                            |
| SUBTOTAL DAS DESPESAS (VI)                       | 245.500.000,00         | 273.609.639,11            | 234.714.517,95            | 231.121.111,40             | 227.639.861,04        | 38.895.121,16                   |
| AMORTIZAÇÃO DA DÍVIDA/REFINANCIAMENTO (VII)      | 0,00                   | 0,00                      | 0,00                      | 0,00                       | 0,00                  | 0,00                            |
| Amortização da Dívida Interna                    | 0,00                   | 0,00                      | 0,00                      | 0,00                       | 0,00                  | 0,00                            |
| Dívida Mobiliária                                | 0,00                   | 0,00                      | 0,00                      | 0,00                       | 0,00                  | 0,00                            |
| Outras Dívidas                                   | 0,00                   | 0,00                      | 0,00                      | 0,00                       | 0,00                  | 0,00                            |
| Amortização da Dívida Externa                    | 0,00                   | 0,00                      | 0,00                      | 0,00                       | 0,00                  | 0,00                            |
| Dívida Mobiliária                                | 0,00                   | 0,00                      | 0,00                      | 0,00                       | 0,00                  | 0,00                            |
| Outras Dívidas                                   | 0,00                   | 0,00                      | 0,00                      | 0,00                       | 0,00                  | 0,00                            |
| SUBTOTAL COM REFINANCIAMENTO (VIII) = (VI + VII) | 245.500.000,00         | 273.609.639,11            | 234.714.517,95            | 231.121.111,40             | 227.639.861,04        | 38.895.121,16                   |
| SUPERAVIT (IX)                                   | 4.500.000,00           | 0,00                      | 38.642.649,69             | 42.236.056,24              | 45.717.306,60         | - 38.642.649,69                 |
| TOTAL (X) = (VII + IX)                           | 250.000.000,00         | 273.609.639,11            | 273.357.167,64            | 273.357.167,64             | 273.357.167,64        | 252.471,47                      |

Fonte: Sistema de Informações Municipais - Acompanhamento Mensal (SIM-AM), Tribunal de Contas do Estado do Paraná,  
Data e Hora da emissão: 28/06/2018 14:06



# TRIBUNAL DE CONTAS DO ESTADO DO PARANÁ

## Coordenadoria de Gestão Municipal - CGM

### 2.3 - RESULTADOS ORÇAMENTÁRIOS/FINANCEIROS

#### 2.3.1 - RESULTADO ORÇAMENTÁRIO/FINANCEIRO DE FONTES NÃO VINCULADAS A PROGRAMAS, CONVÊNIOS, OPERAÇÕES DE CRÉDITOS E RPPS

| ESPECIFICAÇÃO   | Exercício de 2014 | %      | Exercício de 2015 | %      | Exercício de 2016 | %      | Exercício de 2017 | %      |
|---|-------------------|--------|-------------------|--------|-------------------|--------|-------------------|--------|
| 1 - Receitas Correntes  | 136.201.578,73    | 99,76  | 152.618.431,98    | 99,94  | 171.420.800,22    | 100,00 | 183.856.506,91    | 99,96  |
| 2 - Receitas de Capital   | 322.200,00        | 0,24   | 96.583,00         | 0,06   | 0,00              | 0,00   | 81.130,00         | 0,04   |
| 3 - Soma da Receita (1+2)                                       | 136.523.778,73    | 100,00 | 152.715.014,98    | 100,00 | 171.420.800,22    | 100,00 | 183.937.636,91    | 100,00 |
| 4 - Despesas Correntes  | 123.434.066,21    | 90,41  | 143.754.387,86    | 94,13  | 163.082.531,63    | 95,14  | 168.782.804,76    | 91,76  |
| 5 - Despesas de Capital   | 10.880.117,90     | 7,97   | 7.873.296,04      | 5,16   | 6.767.753,55      | 3,95   | 10.031.168,05     | 5,45   |
| 6 - Soma da Despesa (4+5)                                       | 134.314.184,11    | 98,38  | 151.627.683,90    | 99,29  | 169.850.285,18    | 99,08  | 178.813.972,81    | 97,21  |
| 7 - RESULTADO ORÇAMENTÁRIO DO EXERCÍCIO (3-6)                   | 2.209.594,62      | 1,62   | 1.087.331,08      | 0,71   | 1.570.515,04      | 0,92   | 5.123.664,10      | 2,79   |
| 8 - Interferências Financeiras                                  | -1.821.749,79     | -1,33  | -1.999.933,82     | -1,31  | -2.193.186,95     | -1,28  | -2.540.354,73     | -1,38  |
| 9 - RESULTADO DA EXECUÇÃO ORÇAMENTÁRIA DO EXERCÍCIO (7+8)       | 387.844,83        | 0,28   | -912.602,74       | -0,60  | -622.671,91       | -0,36  | 2.583.309,37      | 1,40   |
| 10 - Cancelamento de Restos a Pagar                             | 199.430,03        | 0,15   | 43.796,49         | 0,03   | 336.873,41        | 0,20   | 197.250,13        | 0,11   |
| 11 - Inscrição/Baixa de Realizável por Cisão, Fusão ou Extinção | 0,00              | 0,00   | 0,00              | 0,00   | 0,00              | 0,00   | 0,00              | 0,00   |
| 12 - Despesas Não Empenhadas                                    | 0,00              | 0,00   | 0,00              | 0,00   | 0,00              | 0,00   | 0,00              | 0,00   |
| 13 - RESULTADO AJUSTADO DO EXERCÍCIO (9+10+11+12)               | 587.274,86        | 0,43   | -868.806,25       | -0,57  | -285.798,50       | -0,17  | 2.780.559,50      | 1,51   |
| 14 - Superávit/Déficit do Exercício Anterior                    | 7.258.457,35      | 5,32   | 7.845.732,21      | 5,14   | 6.976.925,96      | 4,07   | 6.691.127,46      | 3,64   |
| 15 - Total do Ativo Realizável                                  | 63.261,25         | 0,05   | 59.948,07         | 0,04   | 69.531,36         | 0,04   | 65.014,69         | 0,04   |
| 16 - RESULTADO FINANCEIRO ACUMULADO DO EXERCÍCIO (13+14-15)     | 7.782.470,96      | 5,70   | 6.916.977,89      | 4,53   | 6.621.596,10      | 3,86   | 9.406.672,27      | 5,11   |

Nota 1 – O demonstrativo é composto pelos recursos não vinculados a programas, convênios, operações de crédito e Regime Próprio de Previdência Social, conforme Instrução Normativa nº 138/2018.

Nota 2 – Será gerada restrição para a entidade quando a linha 16 "RESULTADO FINANCEIRO ACUMULADO DO EXERCÍCIO" for negativo (Deficitário) no exercício de 2017 e o valor do resultado financeiro acumulado do exercício anterior (2016) for superávit, ou o valor do déficit acumulado do exercício anterior (2016) for inferior ao resultado financeiro acumulado (déficit) apurado no exercício de 2017, conforme definido na Instrução Normativa nº 138/2018.

Nota 3 – Observa-se que para fins de apuração do "RESULTADO FINANCEIRO ACUMULADO DO EXERCÍCIO (16)" foram excluídos os valores registrados no "ATIVO REALIZÁVEL (15)".





# TRIBUNAL DE CONTAS DO ESTADO DO PARANÁ

## Coordenadoria de Gestão Municipal - CGM

### 2.3.2 - RESULTADO ORÇAMENTÁRIO/FINANCEIRO - TODAS AS FONTES

| ESPECIFICAÇÃO   | Exercício de 2014 | %      | Exercício de 2015 | %      | Exercício de 2016 | %      | Exercício de 2017 | %      |
|---|-------------------|--------|-------------------|--------|-------------------|--------|-------------------|--------|
| 1 - Receitas Correntes  | 173.222.142,29    | 94,74  | 194.177.642,48    | 95,27  | 218.250.546,08    | 94,55  | 238.094.647,72    | 87,10  |
| 2 - Receitas de Capital   | 9.615.835,48      | 5,26   | 9.648.410,68      | 4,73   | 12.572.563,68     | 5,45   | 35.262.519,92     | 12,90  |
| 3 - Soma da Receita (1+2)                                       | 182.837.977,77    | 100,00 | 203.826.053,16    | 100,00 | 230.823.109,76    | 100,00 | 273.357.167,64    | 100,00 |
| 4 - Despesas Correntes  | 161.115.239,62    | 88,12  | 185.982.586,44    | 91,25  | 207.114.297,17    | 89,73  | 218.700.995,66    | 80,01  |
| 5 - Despesas de Capital   | 17.818.329,50     | 9,75   | 16.613.342,01     | 8,15   | 22.442.426,63     | 9,72   | 16.013.522,29     | 5,86   |
| 6 - Soma da Despesa (4+5)                                       | 178.933.569,12    | 97,86  | 202.595.928,45    | 99,40  | 229.556.723,80    | 99,45  | 234.714.517,95    | 85,86  |
| 7 - RESULTADO ORÇAMENTÁRIO DO EXERCÍCIO (3-6)                   | 3.904.408,65      | 2,14   | 1.230.124,71      | 0,60   | 1.266.385,96      | 0,55   | 38.642.649,69     | 14,14  |
| 8 - Interferências Financeiras                                  | -1.821.749,79     | -1,00  | -1.999.933,82     | -0,98  | -2.193.186,95     | -0,95  | -2.540.354,73     | -0,93  |
| 9 - RESULTADO DA EXECUÇÃO ORÇAMENTÁRIA DO EXERCÍCIO (7+8)       | 2.082.658,86      | 1,14   | -769.809,11       | -0,38  | -926.800,99       | -0,40  | 36.102.294,96     | 13,21  |
| 10 - Cancelamento de Restos a Pagar                             | 226.672,23        | 0,12   | 49.088,64         | 0,02   | 356.976,11        | 0,15   | 220.965,70        | 0,08   |
| 11 - Inscrição/Baixa de Realizável por Cisão, Fusão ou Extinção | 0,00              | 0,00   | 0,00              | 0,00   | 0,00              | 0,00   | 0,00              | 0,00   |
| 12 - Despesas Não Empenhadas                                    | 0,00              | 0,00   | 0,00              | 0,00   | 0,00              | 0,00   | 0,00              | 0,00   |
| 13 - RESULTADO AJUSTADO DO EXERCÍCIO (9+10+11+12)               | 2.309.331,09      | 1,26   | -720.720,47       | -0,35  | -569.824,88       | -0,25  | 36.323.260,66     | 13,29  |
| 14 - Superávit/Déficit do Exercício Anterior                    | 12.952.868,10     | 7,08   | 15.262.199,19     | 7,49   | 14.541.478,72     | 6,30   | 13.971.653,84     | 5,11   |
| 15 - Total do Ativo Realizável                                  | 63.310,15         | 0,03   | 60.054,47         | 0,03   | 69.531,36         | 0,03   | 65.014,69         | 0,02   |
| 16 - RESULTADO FINANCEIRO ACUMULADO DO EXERCÍCIO (13+14-15)     | 15.198.889,04     | 8,31   | 14.481.424,25     | 7,10   | 13.902.122,48     | 6,02   | 50.229.899,81     | 18,38  |

Nota 1 – O demonstrativo tem caráter informativo, nos termos da Instrução Normativa nº 138/2018.

Nota 2 – Observa-se que para fins de apuração do "RESULTADO FINANCEIRO ACUMULADO DO EXERCÍCIO (16)" foram excluídos os valores registrados no "ATIVO REALIZÁVEL (15)".



# TRIBUNAL DE CONTAS DO ESTADO DO PARANÁ

Coordenadoria de Gestão Municipal - CGM

## 2.4 - DEMONSTRATIVO DO SUPERÁVIT/DÉFICT FINANCEIRO

### 2.4.1 - DEMONSTRATIVO DO SUPERÁVIT/DÉFICT FINANCEIRO DAS FONTES LIVRES

| Período                          | Ativo Líquido | Passivo Descoberto |
|----------------------------------|---------------|--------------------|
| Resultado do Exercício de (2014) | 7.782.470,96  | 0,00               |
| Resultado do Exercício de (2015) | 6.916.977,89  | 0,00               |
| Resultado do Exercício de (2016) | 6.621.596,10  | 0,00               |
| Resultado do Exercício de (2017) | 9.406.672,27  | 0,00               |





# TRIBUNAL DE CONTAS DO ESTADO DO PARANÁ

## Coordenadoria de Gestão Municipal - CGM

### 2.4.2 - DEMONSTRATIVO DO SUPERÁVIT/DÉFICIT FINANCEIRO DE TODAS AS FONTES

| Período                          | Ativo Líquido | Passivo Descoberto |
|----------------------------------|---------------|--------------------|
| Resultado do Exercício de (2014) | 15.198.889,04 | 0,00               |
| Resultado do Exercício de (2015) | 14.481.424,25 | 0,00               |
| Resultado do Exercício de (2016) | 13.902.122,48 | 0,00               |
| Resultado do Exercício de (2017) | 50.229.899,81 | 0,00               |



### 2.5 - BALANÇO FINANCEIRO

MUNICÍPIO DE FRANCISCO BELTRÃO  
BALANÇO FINANCEIRO  
12/2017

| INGRESSOS                                  |                       |                       | DISPÊNDIOS                                 |                       |                       |
|--|-----------------------|-----------------------|--|-----------------------|-----------------------|
| ESPECIFICAÇÃO                              | Exercício Atual       | Exercício Anterior    | ESPECIFICAÇÃO                              | Exercício Atual       | Exercício Anterior    |
| <b>Receita Orçamentária (I)</b>            | <b>273.357.167,64</b> | <b>230.823.109,76</b> | <b>Despesa Orçamentária (VI)</b>           | <b>234.714.517,95</b> | <b>229.556.723,80</b> |
| Ordinária                                  | 151.755.898,12        | 144.020.379,90        | Ordinária                                  | 130.600.909,60        | 125.735.914,14        |
| Vinculada                                  | 121.601.269,52        | 86.802.729,86         | Vinculada                                  | 104.113.608,35        | 103.820.809,66        |
| Transferências do FUNDEB                   | 35.276.590,93         | 31.223.909,17         | Transferências do FUNDEB                   | 35.276.590,93         | 31.223.909,17         |
| Transferências Voluntárias                 | 36.300.455,25         | 11.387.420,25         | Transferências Voluntárias                 | 6.213.999,91          | 13.636.044,56         |
| Alienação de Bens                          | 81.179,72             | 276,65                | Alienação de Bens                          | 0,00                  | 3.586,77              |
| Operações de Crédito                       | 466.799,84            | 2.530.571,37          | Operações de Crédito                       | 466.396,15            | 2.527.931,36          |
| Contratos de Rateio de Consórcios Públicos | 0,00                  | 0,00                  | Contratos de Rateio de Consórcios Públicos | 0,00                  | 0,00                  |
| Regime Próprio de Previdência              | 0,00                  | 0,00                  | Regime Próprio de Previdência              | 0,00                  | 0,00                  |
| Transferências de Programas                | 52.652.275,64         | 45.484.317,92         | Transferências de Programas                | 49.220.149,08         | 43.542.462,70         |
| Valores Restituíveis                       | 0,00                  | 0,00                  | Antecipação da Receita Orçamentária - ARO  | 0,00                  | 0,00                  |
| Outras Origens                             | 16.857.579,00         | 15.204.443,16         | Valores Restituíveis                       | 0,00                  | 0,00                  |
| Deduções da Receita Orçamentária           | - 20.033.610,86       | - 19.028.208,66       | Outras Origens                             | 12.936.472,28         | 12.886.875,10         |
|  |                       |                       | <b>Transferências Financeiras</b>          | <b>4.500.000,00</b>   | <b>3.000.000,00</b>   |



# TRIBUNAL DE CONTAS DO ESTADO DO PARANÁ

## Coordenadoria de Gestão Municipal - CGM

|  |                       |                       |  |                       |                       |
|--|-----------------------|-----------------------|--|-----------------------|-----------------------|
| <b>Transferências Financeiras Recebidas (II)</b>   | <b>1.959.645,27</b>   | <b>806.813,05</b>     | <b>Concedidas (VI)</b>                                 |                       |                       |
| <b>Recebimentos Extraorçamentários (III)</b>       | <b>38.564.402,04</b>  | <b>32.644.612,87</b>  | <b>Pagamentos Extraorçamentários (VII)</b>             | <b>34.993.768,85</b>  | <b>33.401.255,97</b>  |
| Inscrição de Restos a Pagar Processados            | 3.481.250,36          | 1.177.816,50          | Pagamentos de Restos a Pagar Processados               | 1.179.627,77          | 3.536.624,35          |
| Inscrição de Restos a Pagar Não Processados        | 3.593.406,55          | 2.603.181,27          | Pagamentos de Restos a Pagar Não Processados           | 2.326.616,14          | 912.021,81            |
| Realizável - Inscrição                             | 0,00                  | 0,00                  | Realizável- Cancelam./Baixa                            | 0,00                  | 0,00                  |
| Cisão, Fusão ou Extinção                           |                       |                       | Cisão, Fusão, Extin.                                   |                       |                       |
| Valores Restituíveis                               | 31.489.745,13         | 28.863.615,10         | Valores Restituíveis                                   | 31.487.524,94         | 28.952.609,81         |
| Antecipação da Receita Orçamentária - ARO          | 0,00                  | 0,00                  | Antecipação da Receita Orçamentária - ARO              | 0,00                  | 0,00                  |
| <b>Saldo em Espécie do Exercício Anterior (IV)</b> | <b>18.014.331,59</b>  | <b>19.697.775,68</b>  | <b>Saldo em Espécie para o Exercício Seguinte (IX)</b> | <b>57.687.259,74</b>  | <b>18.014.331,59</b>  |
| Caixa e Equivalentes de Caixa                      | 17.944.800,23         | 19.637.721,21         | Caixa e Equivalentes de Caixa                          | 57.622.245,05         | 17.944.800,23         |
| Realizável   | 69.531,36             | 60.054,47             | Realizável   | 65.014,69             | 69.531,36             |
| <b>TOTAL (V) = (II+III+IV)</b>                     | <b>331.895.546,54</b> | <b>283.972.311,36</b> | <b>TOTAL (X) = (VI+VII+VIII+IX)</b>                    | <b>331.895.546,54</b> | <b>283.972.311,36</b> |

Fonte: Sistema de Informações Municipais - Acompanhamento Mensal (SIM-AM), Tribunal de Contas do Estado do Paraná, Data e Hora da emissão: 28/06/2018 14:06

## 2.6 - REPASSES AO PODER LEGISLATIVO

| CÓDIGO RECEITA   | DESCRIÇÃO RECEITA                                 | VALOR                 |
|------------------|---|-----------------------|
| 172136           | Compensação Financeira LC 87                      | 312.360,12            |
| 1130             | Contribuição de Melhoria                          | 0,00                  |
| 17210102         | Cota parte do F P M                               | 38.972.341,06         |
| 172101(03,04,99) | Cota parte do F P M - E.C. 55/2007 - E.C. 84/2014 | 2.876.093,22          |
| 17210132         | Cota parte do IOF - Ouro                          | 0,00                  |
| 17220101         | Cota Parte do I C M S                             | 41.246.784,85         |
| 17220102         | Cota Parte do I P V A                             | 14.001.923,11         |
| 17210105         | Cota Parte do I T R                               | 48.552,82             |
| 17220104         | Fundo de Exportação                               | 559.083,61            |
| 111              | Impostos  | 32.937.892,79         |
| 1911, 1913       | Multas e Juros                                    | 937.257,36            |
| 1931             | Dívida Ativa Tributária                           | 2.653.639,81          |
| 112              | Taxas   | 5.343.162,90          |
|                  | Renúncias, Restituições e Descontos s/ Tributos   | 0,00                  |
|                  | <b>TOTAL COM RENUNCIAS</b>                        | <b>139.889.091,65</b> |
|                  | População (IBGE de 2016)                          | 86.499,00             |
|                  | Percentual Limite (E.C. 58/2009)                  | 7,00                  |



# TRIBUNAL DE CONTAS DO ESTADO DO PARANÁ

## Coordenadoria de Gestão Municipal - CGM

|  |  |              |
|--|--|--------------|
|  | Limite da Despesa da Câmara em 2017                  | 9.792.236,42 |
|  | Despesa Prevista da Câmara em 2017                   | 4.500.000,00 |
|  | Transferência Financeira/Pagamento Orçamentário 2017 | 2.540.354,73 |

### 2.7 - TRANSFERÊNCIAS CONSTITUCIONAIS

| DESCRIÇÃO            | TRANSFERÊNCIA | CONTABILIZADO | DIFERENÇA |
|----------------------|---------------|---------------|-----------|
| Cota Parte FPM       | 40.437.690,32 | 40.437.688,35 | 1,97      |
| Cota Parte ICMS      | 47.334.851,89 | 47.334.851,89 | 0,00      |
| Cota Parte IPVA      | 14.646.961,96 | 14.647.156,04 | -194,08   |
| Transferencia FUNDEB | 35.154.467,27 | 35.154.467,27 | 0,00      |

Nota - Para este item de análise apura-se restrição quando a diferença apurada for superior à R\$ 15.000,00 (valor de alçada estabelecido no § 5º do artigo 1º da Resolução nº 60/17 - TCE/PR).

### 3 - ASPECTOS PATRIMONIAIS

#### 3.1 - BALANÇO PATRIMONIAL

MUNICÍPIO DE FRANCISCO BELTRÃO  
BALANÇO PATRIMONIAL  
12/2017

| ATIVO  |                      |                      | PASSIVO  |                      |                      |
|--|----------------------|----------------------|--|----------------------|----------------------|
| ESPECIFICAÇÃO  | Exercício Atual      | Exercício Anterior   | ESPECIFICAÇÃO  | Exercício Atual      | Exercício Anterior   |
| <b>ATIVO CIRCULANTE</b>                              | <b>89.258.647,00</b> | <b>24.637.661,77</b> | <b>PASSIVO CIRCULANTE</b>  | <b>15.408.945,26</b> | <b>6.053.095,60</b>  |
| Caixa e Equivalentes de Caixa                        | 57.622.245,05        | 17.944.800,23        | Obrigações Trabalhistas, Previdenciárias e Assistenciais a pagar a Curto Prazo | 3.157.102,38         | 2.927.153,18         |
| Créditos a Curto Prazo                               | 31.571.387,26        | 6.623.330,18         | Empréstimos e Financiamentos   | 1.416.000,00         | 912.400,00           |
| Créditos Tributários a Receber                       | 0,00                 | 0,00                 | Fornecedores e Contas a Pagar  | 3.261.762,18         | 987.203,45           |
| Clientes   | 0,00                 | 0,00                 | Obrigações Fiscais   | 0,00                 | 0,00                 |
| Crédito de Transferências a Receber                  | 0,00                 | 6.385.706,39         | Obrigações de Repartição a Outros Entes  | 0,00                 | 0,00                 |
| Empréstimos e Financiamentos Concedidos              | 0,00                 | 0,00                 | Provisões a Curto Prazo  | 0,00                 | 0,00                 |
| Dívida Ativa Tributária                              | 29.787.397,01        | 0,00                 | Demais Obrigações a Curto Prazo  | 7.574.080,70         | 1.226.338,97         |
| Dívida Ativa Não Tributária                          | 1.783.990,25         | 237.623,79           | <b>PASSIVO NÃO-CIRCULANTE</b>  | <b>25.451.234,50</b> | <b>27.477.945,90</b> |
| (-) Ajuste de Perdas de Créditos a Curto Prazo       | 0,00                 | 0,00                 | Obrigações Trabalhistas, Previdenciárias e Assistenciais a pagar a Longo Prazo | 21.352.892,45        | 22.601.774,83        |
| Demais Créditos e Valores a Curto Prazo              | 65.014,69            | 69.531,36            | Empréstimos e Financiamentos a Longo Prazo                                     | 4.098.342,05         | 4.876.171,07         |
| Investimentos e Aplicações Temporárias a Curto Prazo | 0,00                 | 0,00                 | Fornecedores a Longo Prazo   | 0,00                 | 0,00                 |
| Estoques   | 0,00                 | 0,00                 |  |                      |                      |



# TRIBUNAL DE CONTAS DO ESTADO DO PARANÁ

## Coordenadoria de Gestão Municipal - CGM

|   |                       |                       |  |                        |                           |
|---|-----------------------|-----------------------|--|------------------------|---------------------------|
| Ativo não Circulante Mantido para Venda                         | 0,00                  | 0,00                  | Obrigações Fiscais a Longo Prazo             | 0,00                   | 0,00                      |
| VPD Pagas Antecipadamente                                       | 0,00                  | 0,00                  | Provisões a Longo Prazo                      | 0,00                   | 0,00                      |
| <b>ATIVO NÃO-CIRCULANTE</b>                                     | <b>212.525.269,10</b> | <b>199.713.871,70</b> | Demais Obrigações a Longo Prazo              | 0,00                   | 0,00                      |
| <u>Ativo Realizável a Longo Prazo</u>                           | 0,00                  | 0,00                  | Resultado Diferido                           | 0,00                   | 0,00                      |
| Créditos a Longo Prazo  | 0,00                  | 0,00                  | <b>TOTAL DO PASSIVO</b>                      | <b>40.860.179,76</b>   | <b>33.531.041,50</b>      |
| Créditos Tributários a Receber a Longo Prazo                    | 0,00                  | 0,00                  | <b>PATRIMONIO LIQUIDO</b>                    |                        |                           |
| Cientes a Longo Prazo   | 0,00                  | 0,00                  | <b>ESPECIFICAÇÃO</b>                         | <b>Exercício Atual</b> | <b>Exercício Anterior</b> |
| Empréstimos e Financiamentos Concedidos a Longo Prazo           | 0,00                  | 0,00                  | Patrimônio Social/Capital Social             | 0,00                   | 0,00                      |
| Dívida Ativa Tributária a Longo Prazo                           | 0,00                  | 0,00                  | Adiantamento para Futuro Aumento de Capital  | 0,00                   | 0,00                      |
| Dívida Ativa Não Tributária a Longo Prazo                       | 0,00                  | 0,00                  | Reservas de Capital                          | 0,00                   | 0,00                      |
| (-) Ajuste de Perdas de Créditos a Longo Prazo                  | 0,00                  | 0,00                  | Ajustes de Avaliação Patrimonial             | 0,00                   | 0,00                      |
| Demais Créditos e Valores a Longo Prazo                         | 0,00                  | 0,00                  | Reservas de Lucros                           | 0,00                   | 0,00                      |
| Investimentos e Aplicações Temporárias a Longo Prazo            | 0,00                  | 0,00                  | Demais Reservas                              | 0,00                   | 0,00                      |
| Estoques a Longo Prazo  | 0,00                  | 0,00                  | Resultados Acumulados                        | 260.923.736,34         | 190.820.491,97            |
| VPD Pagas Antecipadamente a Longo Prazo                         | 0,00                  | 0,00                  | Resultado do Exercício                       | 76.301.843,39          | 14.175.486,34             |
| <u>Investimentos</u>  | 0,00                  | 0,00                  | Resultado de Exercícios Anteriores           | 184.197.826,79         | 176.590.866,63            |
| Participações Permanentes                                       | 0,00                  | 0,00                  | Ajustes de Exercícios Anteriores             | 424.066,16             | 54.139,00                 |
| Participações Avaliadas pelo Método de Equivalência Patrimonial | 0,00                  | 0,00                  | Outros Resultados                            | 0,00                   | 0,00                      |
| Participações Avaliadas pelo Método de Custo                    | 0,00                  | 0,00                  | Ações/Cotas em Tesouraria                    | 0,00                   | 0,00                      |
| Propriedades para Investimento                                  | 0,00                  | 0,00                  | <b>TOTAL DO PATRIMÔNIO LÍQUIDO</b>           | <b>260.923.736,34</b>  | <b>190.820.491,97</b>     |
| Demais Investimentos Permanentes                                | 0,00                  | 0,00                  | <b>TOTAL DO PASSIVO E PATRIMÔNIO LÍQUIDO</b> | <b>301.783.916,10</b>  | <b>224.351.533,47</b>     |
| <u>Imobilizado</u>  | 212.525.269,10        | 199.713.871,70        |  |                        |                           |
| Bens Móveis   | 46.512.893,36         | 43.795.084,82         |  |                        |                           |
| Bens Imóveis  | 166.012.375,74        | 155.918.786,88        |  |                        |                           |
| <u>Intangível</u>   | 0,00                  | 0,00                  |  |                        |                           |
| Softwares   | 0,00                  | 0,00                  |  |                        |                           |
| Marcas, Direitos e Patentes Industriais                         | 0,00                  | 0,00                  |  |                        |                           |
| Direito de Uso De Imóveis                                       | 0,00                  | 0,00                  |  |                        |                           |
| Diferido  | 0,00                  | 0,00                  |  |                        |                           |
| <b>TOTAL DO ATIVO</b>   | <b>301.783.916,10</b> | <b>224.351.533,47</b> |  |                        |                           |



# TRIBUNAL DE CONTAS DO ESTADO DO PARANÁ

## Coordenadoria de Gestão Municipal - CGM

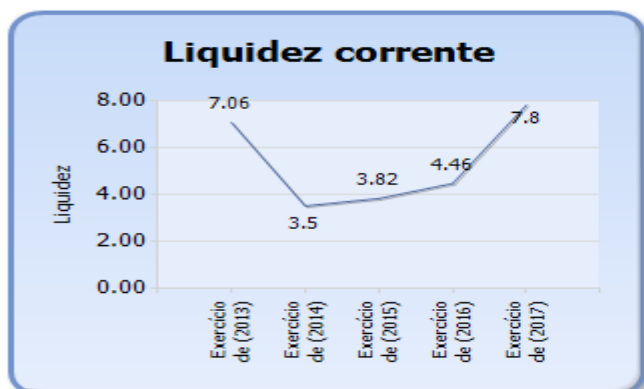
|                          |                |                |                    |                       |                       |
|--------------------------|----------------|----------------|--------------------|-----------------------|-----------------------|
| ATIVO FINANCEIRO         | 57.687.259,74  | 18.014.331,59  | PASSIVO FINANCEIRO | 7.392.345,24          | 4.042.677,75          |
| ATIVO PERMANENTE         | 244.096.656,36 | 206.337.201,88 | PASSIVO PERMANENTE | 37.117.234,50         | 32.091.545,02         |
| <b>SALDO PATRIMONIAL</b> |                |                |                    | <b>257.274.336,36</b> | <b>188.217.310,70</b> |

| ESPECIFICAÇÃO   | Exercício   |             | ESPECIFICAÇÃO   | Exercício   |             |
|---|-------------|-------------|---|-------------|-------------|
|   | Atual       | Anterior    |   | Atual       | Anterior    |
| <b>Saldos dos Atos Potenciais Ativos</b>                        |             |             | <b>Saldos dos Atos Potenciais Passivos</b>                        |             |             |
| Garantias e Contragarantias Recebidas a Executar                | 0,00        | 0,00        | Garantias e Contragarantias Concedidas a Executar                 | 0,00        | 0,00        |
| Direitos Conveniados e Outros Instrumentos Congêneres a Receber | 0,00        | 0,00        | Obrigações Conveniadas e Outros Instrumentos Congêneres a Liberar | 0,00        | 0,00        |
| Direitos Contratuais a Executar                                 | 0,00        | 0,00        | Obrigações Contratuais a Executar                                 | 0,00        | 0,00        |
| Outros Atos Potenciais Ativos a Executar                        | 0,00        | 0,00        | Outros Atos Potenciais Passivos a Executar                        | 0,00        | 0,00        |
| <b>TOTAL</b>  | <b>0,00</b> | <b>0,00</b> | <b>TOTAL</b>  | <b>0,00</b> | <b>0,00</b> |

Fonte: Sistema de Informações Municipais - Acompanhamento Mensal (SIM-AM), Tribunal de Contas do Estado do Paraná, Data e Hora da emissão: 28/06/2018 14:06

### 3.2 - EVOLUÇÃO DAS DISPONIBILIDADES LÍQUIDAS (TODAS AS FONTES)

| Período             | Ativo Financeiro | Passivo Financeiro | Disponível    | Liquidez Corrente |
|---------------------|------------------|--------------------|---------------|-------------------|
| Exercício de (2013) | 15.091.217,03    | 2.138.348,93       | 12.952.868,10 | 7,06              |
| Exercício de (2014) | 21.364.441,67    | 6.102.242,48       | 15.262.199,19 | 3,50              |
| Exercício de (2015) | 19.697.775,68    | 5.156.296,96       | 14.541.478,72 | 3,82              |
| Exercício de (2016) | 18.014.331,59    | 4.042.677,75       | 13.971.653,84 | 4,46              |
| Exercício de (2017) | 57.687.259,74    | 7.392.345,24       | 50.294.914,50 | 7,80              |





# TRIBUNAL DE CONTAS DO ESTADO DO PARANÁ

## Coordenadoria de Gestão Municipal - CGM

### 3.3 - VARIAÇÕES PATRIMONIAIS

MUNICÍPIO DE FRANCISCO BELTRÃO  
DEMONSTRAÇÃO DAS VARIAÇÕES PATRIMONIAIS  
12/2017

| VARIAÇÕES PATRIMONIAIS QUANTITATIVAS                        |                       |                       |
|---|-----------------------|-----------------------|
|   | Exercício Atual       | Exercício Anterior    |
| <b>VARIAÇÕES PATRIMONIAIS AUMENTATIVAS</b>                  | <b>306.451.822,73</b> | <b>228.188.726,08</b> |
| <b>Impostos, Taxas e Contribuições de Melhoria</b>          | <b>75.701.526,36</b>  | <b>39.855.131,62</b>  |
| Impostos  | 60.300.694,42         | 33.338.693,86         |
| Taxas   | 15.259.866,59         | 6.488.665,89          |
| Contribuições de Melhoria                                   | 140.965,35            | 27.771,87             |
| <b>Contribuições</b>  | <b>10.443.682,49</b>  | <b>8.705.295,21</b>   |
| Contribuições Sociais                                       | 0,00                  | 0,00                  |
| Contribuições de Intervenção do Domínio Econômico           | 0,00                  | 0,00                  |
| Contribuição de Iluminação Pública                          | 10.443.682,49         | 8.705.295,21          |
| Contribuições de Interesse das Categorias Profissionais     | 0,00                  | 0,00                  |
| <b>Exploração e Venda de Bens, Serviços e Direitos</b>      | <b>94.246,34</b>      | <b>288.561,30</b>     |
| Venda de Mercadorias  | 0,00                  | 0,00                  |
| Venda de Produtos   | 0,00                  | 0,00                  |
| Exploração de Bens e Direitos e Prestação de Serviços       | 94.246,34             | 288.561,30            |
| <b>Variações Patrimoniais Aumentativas Financeiras</b>      | <b>4.681.049,98</b>   | <b>3.840.767,02</b>   |
| Juros e Encargos de Empréstimos e Financiamentos Concedidos | 30.018,71             | 0,00                  |
| Juros e Encargos de Mora                                    | 328.740,77            | 310.756,97            |
| Variações Monetárias e Cambiais                             | 0,00                  | 0,00                  |
| Descontos Financeiros Obtidos                               | 0,00                  | 0,00                  |
| Remuneração de Depósitos Bancários e Aplicações Financeiras | 2.476.690,94          | 3.042.672,78          |
| Outras Variações Patrimoniais Aumentativas – Financeiras    | 1.845.599,56          | 487.337,27            |
| <b>Transferências e Delegações Recebidas</b>                | <b>212.960.747,75</b> | <b>171.913.038,99</b> |
| Transferências Intragovernamentais                          | 1.959.645,27          | 1.976.991,02          |
| Transferências Intergovernamentais                          | 210.946.620,24        | 169.873.058,12        |
| Transferências das Instituições Privadas                    | 54.482,24             | 62.989,85             |
| Transferências das Instituições Multigovernamentais         | 0,00                  | 0,00                  |
| Transferências de Consórcios Públicos                       | 0,00                  | 0,00                  |
| Transferências do Exterior                                  | 0,00                  | 0,00                  |
| Delegações Recebidas  | 0,00                  | 0,00                  |
| Transferências de Pessoas Físicas                           | 0,00                  | 0,00                  |
| Outras Transferências e Delegações Recebidas                | 0,00                  | 0,00                  |
| <b>Valorização e Ganhos com Ativos</b>                      | <b>81.130,00</b>      | <b>449.591,03</b>     |
| Reavaliação de Ativos                                       | 0,00                  | 0,00                  |
| Ganhos com Alienação  | 81.130,00             | 0,00                  |
| Ganhos com Incorporação de Ativos                           | 0,00                  | 449.591,03            |
| Desincorporação de Passivos                                 | 0,00                  | 0,00                  |
| Reversão de Redução ao Valor Recuperável                    | 0,00                  | 0,00                  |
| <b>Outras Variações Patrimoniais Aumentativas</b>           | <b>2.489.439,81</b>   | <b>3.136.340,91</b>   |
| Variação Patrimonial Aumentativa a Classificar              | 0,00                  | 0,00                  |
| Resultado Positivo de Participações                         | 0,00                  | 0,00                  |
| Reversão de Provisões e Ajustes de Perdas                   | 0,00                  | 0,00                  |
| Diversas Variações Patrimoniais Aumentativas                | 2.489.439,81          | 3.136.340,91          |





# TRIBUNAL DE CONTAS DO ESTADO DO PARANÁ

## Coordenadoria de Gestão Municipal - CGM

|  | Exercício Atual       | Exercício Anterior    |
|--|-----------------------|-----------------------|
| <b>VARIAÇÕES PATRIMONIAIS DIMINUTIVAS</b>                      | <b>230.149.979,34</b> | <b>214.013.239,74</b> |
| <b>Pessoal e Encargos</b>                                      | <b>108.245.907,18</b> | <b>101.448.618,55</b> |
| Remuneração a Pessoal  | 91.096.906,86         | 84.976.711,39         |
| Encargos Patronais   | 13.553.344,60         | 12.765.793,66         |
| Benefícios a Pessoal   | 0,00                  | 0,00                  |
| Custo de Pessoal e Encargos                                    | 0,00                  | 0,00                  |
| Outras Variações Patrimoniais Diminutivas - Pessoal e Encargos | 3.595.655,72          | 3.706.113,50          |
| <b>Benefícios Previdenciários</b>                              | <b>0,00</b>           | <b>0,00</b>           |
| Aposentadorias e Reformas                                      | 0,00                  | 0,00                  |
| Pensões  | 0,00                  | 0,00                  |
| Outros Benefícios Previdenciários                              | 0,00                  | 0,00                  |
| <b>Benefícios Assistenciais</b>                                | <b>333.177,54</b>     | <b>533.921,29</b>     |
| Benefícios de Prestação Continuada                             | 0,00                  | 0,00                  |
| Benefícios Eventuais   | 333.177,54            | 533.921,29            |
| Políticas Públicas de Transferência de Renda                   | 0,00                  | 0,00                  |
| Outros Benefícios Assistenciais                                | 0,00                  | 0,00                  |
| <b>Uso de Bens, Serviços e Consumo de Capital Fixo</b>         | <b>100.200.252,13</b> | <b>95.348.615,50</b>  |
| Uso de material de consumo                                     | 20.461.779,28         | 19.869.173,70         |
| Serviços   | 79.738.472,85         | 75.479.441,80         |
| Depreciação, Amortização e Exaustão                            | 0,00                  | 0,00                  |
| Custo de Materiais, Serviços e Consumo de Capital Fixo         | 0,00                  | 0,00                  |
| <b>Variações Patrimoniais Diminutivas Financeiras</b>          | <b>8.203.559,41</b>   | <b>1.719.098,80</b>   |
| Juros e Encargos de Empréstimos e Financiamentos Obtidos       | 772.924,98            | 546.444,77            |
| Juros e Encargos de Mora                                       | 0,00                  | 0,00                  |
| Variações Monetárias e Cambiais                                | 0,00                  | 0,00                  |
| Descontos Financeiros Concedidos                               | 0,00                  | 0,00                  |
| Outras Variações Patrimoniais Diminutivas Financeiras          | 7.430.634,43          | 1.172.654,03          |
| <b>Transferências e Delegações Concedidas</b>                  | <b>8.087.725,75</b>   | <b>7.067.546,78</b>   |
| Transferências Intra governamentais                            | 4.500.000,00          | 3.449.772,00          |
| Transferências Intergovernamentais                             | 0,00                  | 0,00                  |
| Transferências a Instituições Privadas                         | 50.237,20             | 0,00                  |
| Transferências a Instituições Multigovernamentais              | 0,00                  | 0,00                  |
| Transferências a Consórcios Públicos                           | 3.537.488,55          | 3.617.774,78          |
| Transferências ao Exterior                                     | 0,00                  | 0,00                  |
| Execução Orçamentária Delegada                                 | 0,00                  | 0,00                  |
| Outras Transferências e Delegações Concedidas                  | 0,00                  | 0,00                  |
| <b>Desvalorização e Perda de Ativos</b>                        | <b>0,00</b>           | <b>1.524.145,88</b>   |
| Redução a Valor Recuperável e Ajuste para Perdas               | 0,00                  | 1.289.176,82          |
| Perdas com Alienação   | 0,00                  | 230.525,46            |
| Perdas Involuntárias   | 0,00                  | 4.443,60              |
| Incorporação de Passivos                                       | 0,00                  | 0,00                  |
| Desincorporação de Ativos                                      | 0,00                  | 0,00                  |
| <b>Tributárias</b>   | <b>2.153.393,84</b>   | <b>2.262.492,53</b>   |
| Impostos, Taxas e Contribuições de Melhoria                    | 0,00                  | 0,00                  |
| Contribuições  | 2.153.393,84          | 2.262.492,53          |
| Custo com Tributos   | 0,00                  | 0,00                  |



# TRIBUNAL DE CONTAS DO ESTADO DO PARANÁ

## Coordenadoria de Gestão Municipal - CGM

|  | Exercício Atual      | Exercício Anterior   |
|--|----------------------|----------------------|
| <b>Custo das Mercadorias e dos Produtos Vendidos, e dos Serviços Prestados</b> | <b>0,00</b>          | <b>0,00</b>          |
| Custo das Mercadorias Vendidas   | 0,00                 | 0,00                 |
| Custo dos Produtos Vendidos  | 0,00                 | 0,00                 |
| Custo dos Serviços Prestados   | 0,00                 | 0,00                 |
| <b>Outras Variações Patrimoniais Diminutivas</b>                               | <b>2.925.963,49</b>  | <b>4.108.800,41</b>  |
| Premiações   | 122.824,63           | 37.334,83            |
| Resultado Negativo de Participações  | 0,00                 | 0,00                 |
| Incentivos   | 0,00                 | 0,00                 |
| Subvenções Econômicas  | 0,00                 | 0,00                 |
| Participações e Contribuições  | 0,00                 | 0,00                 |
| VPD de Constituição de Provisões   | 0,00                 | 0,00                 |
| Custo de Outras VPD  | 0,00                 | 0,00                 |
| Diversas Variações Patrimoniais Diminutivas                                    | 2.803.138,86         | 4.071.465,58         |
| <b>RESULTADO PATRIMONIAL DO PERÍODO</b>  | <b>76.301.843,39</b> | <b>14.175.486,34</b> |

| <b>VARIAÇÕES PATRIMONIAIS QUALITATIVAS<br/>(decorrentes da execução orçamentária)</b> |                 |                    |
|---|-----------------|--------------------|
|   | Exercício Atual | Exercício Anterior |
| Incorporação de Ativos  | 12.387.331,24   | 18.882.935,57      |
| Desincorporação de Passivos   | 3.222.554,91    | 3.180.860,46       |
| Incorporação de Passivos  | 466.396,15      | 2.527.931,36       |
| Desincorporação de Ativos   | 2.892.070,78    | 2.703.770,01       |

Fonte: Sistema de Informações Municipais - Acompanhamento Mensal (SIM-AM), Tribunal de Contas do Estado do Paraná, Data e Hora da emissão: 28/06/2018 14:06

#### 4 - ASPECTOS FISCAIS - LEI DE RESPONSABILIDADE FISCAL

| DESCRIÇÃO DOS ITENS DE ANÁLISE  | ABRANGÊNCIA             |
|---|-------------------------|
| Limite de despesas com pessoal – não retomo ao limite no prazo legal.                                     | Executivo e Legislativo |
| Limite de despesas com pessoal – não redução de 1/3 no prazo legal.                                       | Executivo e Legislativo |
| Realização da Audiência Pública para Avaliação das Metas Fiscais – ausência de comprovação da realização. | Executivo               |
| Realização da Audiência Pública para Avaliação das Metas Fiscais – atraso na realização.                  | Executivo               |
| Limite da Dívida Consolidada – não redução de 25% no prazo legal.   | Executivo               |
| Limite da Dívida Consolidada – não retomo ao limite no prazo legal.                                       | Executivo               |
| Publicação do Relatório Resumido da Execução Orçamentária – RREO – ausência de comprovação da publicação. | Executivo               |
| Publicação do Relatório Resumido da Execução Orçamentária – RREO – atraso na publicação.                  | Executivo               |
| Publicação do Relatório de Gestão Fiscal – RGF – ausência de comprovação da publicação.                   | Executivo e Legislativo |
| Publicação do Relatório de Gestão Fiscal – RGF – atraso na publicação.                                    | Executivo e Legislativo |



# TRIBUNAL DE CONTAS DO ESTADO DO PARANÁ

Coordenadoria de Gestão Municipal - CGM

## 4.1 - ALERTAS EMITIDOS REFERENTES ÀS ANÁLISES DO EXERCÍCIO DE 2017

Não foram emitidos alertas durante o exercício em análise.

## 4.2 - DESPESAS COM PESSOAL

| MÊS E ANO BASE | RECEITA CORRENTE LÍQUIDA | DESPESA COM PESSOAL | % GASTO | SITUAÇÃO  |
|----------------|--------------------------|---------------------|---------|-----------|
| 4/2015         | 180.331.706,99           | 86.255.943,98       | 47,83   | Normal    |
| 8/2015         | 188.927.272,05           | 88.684.921,08       | 46,94   | Normal    |
| 12/2015        | 194.181.458,01           | 93.057.123,03       | 47,92   | Normal    |
| 4/2016         | 205.643.734,04           | 97.165.157,99       | 47,25   | Normal    |
| 8/2016         | 210.252.775,60           | 101.885.475,62      | 48,46   | Normal    |
| 12/2016        | 218.250.843,86           | 106.487.772,27      | 48,79   | Alerta 90 |
| 4/2017         | 226.319.145,68           | 107.676.083,01      | 47,58   | Normal    |
| 8/2017         | 232.361.201,62           | 109.587.939,00      | 47,16   | Normal    |
| 12/2017        | 236.961.459,64           | 113.446.721,54      | 47,88   | Normal    |

## 4.3 - DIVIDA CONSOLIDADA

| MÊS E ANO BASE | RECEITA CORRENTE LÍQUIDA | DÍVIDA CONSOLIDADA LÍQUIDA | % DA DCL | SITUAÇÃO |
|----------------|--------------------------|----------------------------|----------|----------|
| 04/2016        | 205.643.734,04           | 0,00                       | 0,00     | Normal   |
| 08/2016        | 210.252.775,60           | 1.075.381,42               | 0,51     | Normal   |
| 12/2016        | 218.250.843,86           | 15.071.919,86              | 6,91     | Normal   |
| 04/2017        | 226.319.145,68           | 0,00                       | 0,00     | Normal   |
| 08/2017        | 232.361.201,62           | 0,00                       | 0,00     | Normal   |
| 12/2017        | 238.104.069,64           | 0,00                       | 0,00     | Normal   |



# TRIBUNAL DE CONTAS DO ESTADO DO PARANÁ

Coordenadoria de Gestão Municipal - CGM

## 5 - GASTOS COM MANUTENÇÃO E DESENVOLVIMENTO DO ENSINO

### 5.1 - DEMONSTRATIVO OBTIDO DO SISTEMA SIM-AM ENCAMINHADO PELO MUNICÍPIO

MUNICÍPIO DE FRANCISCO BELTRÃO  
RELATÓRIO RESUMIDO DA EXECUÇÃO ORÇAMENTÁRIA - CONSOLIDADO  
ORÇAMENTOS FISCAL E DA SEGURIDADE SOCIAL  
DEMONSTRATIVO DAS RECEITAS E DESPESAS COM MANUTENÇÃO E DESENVOLVIMENTO DO ENSINO -  
MDE  
01/2017 A 12/2017

R\$ 1,00

| RECEITAS DO ENSINO   |                  |                         |                     |                   |
|--|------------------|-------------------------|---------------------|-------------------|
| RECEITA RESULTANTE DOS IMPOSTOS (caput do art. 212 da Constituição)                        | PREVISÃO INICIAL | PREVISÃO ATUALIZADA (a) | RECEITAS REALIZADAS |                   |
|  |                  |                         | Até o Bimestre (b)  | % (c) = (b/a)x100 |
| 1- RECEITA DE IMPOSTOS   | 37.442.000,00    | 38.517.600,00           | 37.962.695,32       | 98,56%            |
| 1.1- Recéita Resultante do Imposto sobre a Propriedade Predial e Territorial Urbana - IPTU | 10.055.000,00    | 10.830.600,00           | 11.499.769,41       | 106,18%           |
| 1.1.1- IPTU  | 8.400.000,00     | 9.135.600,00            | 9.570.559,34        | 104,76%           |
| 1.1.2 - Multas, Juros de Mora, Dívida Ativa e Outros Encargos do IPTU                      | 1.655.000,00     | 1.695.000,00            | 1.929.210,07        | 113,82%           |
| 1.2- Recéita Resultante do Imposto sobre Transmissão Inter Vivos - ITBI                    | 5.537.000,00     | 5.537.000,00            | 4.709.676,80        | 85,06%            |
| 1.2.1- ITBI  | 5.500.000,00     | 5.500.000,00            | 4.694.326,14        | 85,35%            |
| 1.2.2 - Multas, Juros de Mora, Dívida Ativa e Outros Encargos do ITBI                      | 37.000,00        | 37.000,00               | 15.350,66           | 41,49%            |
| 1.3- Recéita Resultante do Imposto sobre Serviços de Qualquer Natureza- ISS                | 15.760.000,00    | 15.760.000,00           | 15.136.602,12       | 96,04%            |
| 1.3.1- ISS   | 14.500.000,00    | 14.500.000,00           | 14.463.912,08       | 99,75%            |
| 1.3.2 - Multas, Juros de Mora, Dívida Ativa e Outros Encargos do ISS                       | 1.260.000,00     | 1.260.000,00            | 672.690,04          | 53,39%            |
| 1.4- Recéita Resultante do Imposto de Renda Retido na Fonte - IRRF                         | 6.090.000,00     | 6.390.000,00            | 6.616.646,99        | 103,55%           |
| 1.4.1- IRRF  | 6.090.000,00     | 6.390.000,00            | 6.616.646,99        | 103,55%           |
| 1.5- Recéita Resultante do Imposto Territorial Rural - ITR (CF, art. 153, §4º, inciso III) | 0,00             | 0,00                    | 0,00                | 0,00%             |
| 1.5.1- ITR   | 0,00             | 0,00                    | 0,00                | 0,00%             |
| 1.5.2 - Multas, Juros de Mora, Dívida Ativa e Outros Encargos do ITR                       | 0,00             | 0,00                    | 0,00                | 0,00%             |
| 2- RECEITA DE TRANSFERÊNCIAS CONSTITUCIONAIS E LEGAIS                                      | 108.855.000,00   | 110.636.600,00          | 103.517.921,33      | 93,57%            |
| 2.1- Cota-Parte FPM  | 47.500.000,00    | 47.650.000,00           | 40.437.688,35       | 84,86%            |
| 2.1.1- Parcela referente à CF, art. 159, I, alínea b                                       | 44.500.000,00    | 44.500.000,00           | 37.087.823,97       | 83,34%            |
| 2.1.2- Parcela referente à CF, art. 159, I, alínea d e alínea e                            | 3.000.000,00     | 3.150.000,00            | 3.349.864,38        | 106,34%           |
| 2.2- Cota-Parte ICMS   | 46.000.000,00    | 47.243.000,00           | 47.334.851,89       | 100,19%           |
| 2.3- ICMS-Desoneração - L.C. nº87/1996   | 350.000,00       | 350.000,00              | 321.344,28          | 91,81%            |
| 2.4- Cota-Parte IPI-Exportação   | 650.000,00       | 703.000,00              | 725.911,88          | 103,26%           |
| 2.5- Cota-Parte ITR  | 55.000,00        | 55.000,00               | 50.968,89           | 92,67%            |
| 2.6- Cota-Parte IPVA   | 14.300.000,00    | 14.635.600,00           | 14.647.156,04       | 100,08%           |
| 2.7- Cota-Parte IOF-Ouro   | 0,00             | 0,00                    | 0,00                | 0,00%             |
| 3- TOTAL DA RECEITA DE IMPOSTOS (1 + 2)  | 146.297.000,00   | 149.154.200,00          | 141.480.616,65      | 94,86%            |



# TRIBUNAL DE CONTAS DO ESTADO DO PARANÁ

## Coordenadoria de Gestão Municipal - CGM

| RECEITAS ADICIONAIS PARA FINANCIAMENTO DO ENSINO                                       | PREVISÃO INICIAL | PREVISÃO ATUALIZADA (a) | RECEITAS REALIZADAS |                   |
|--|------------------|-------------------------|---------------------|-------------------|
|  |                  |                         | Até o Bimestre (b)  | % (c) = (b/a)x100 |
| 4- RECEITA DA APLICAÇÃO FINANCEIRA DE OUTROS RECURSOS DE IMPOSTOS VINCULADOS AO ENSINO | 118.000,00       | 123.500,00              | 102.907,51          | 83,33%            |
| 5- RECEITA DE TRANSFERÊNCIAS DO FNDE   | 5.107.000,00     | 5.737.621,29            | 5.553.843,13        | 96,80%            |
| 5.1- Transferências do Salário-Educação  | 3.000.000,00     | 3.093.963,16            | 3.093.963,16        | 100,00%           |
| 5.2- Outras Transferências do FNDE   | 2.050.000,00     | 2.575.915,01            | 2.416.259,11        | 93,80%            |
| 5.3- Aplicação Financeira dos Recursos do FNDE   | 57.000,00        | 67.743,12               | 43.620,86           | 64,39%            |
| 6- RECEITA DE TRANSFERÊNCIAS DE CONVÊNIOS  | 4.500.500,00     | 5.220.110,28            | 2.617.311,61        | 50,14%            |
| 6.1- Transferências de Convênios   | 4.495.500,00     | 5.215.110,28            | 2.572.612,60        | 49,33%            |
| 6.2- Aplicação Financeira dos Recursos de Convênios                                    | 5.000,00         | 5.000,00                | 44.699,01           | 893,98%           |
| 7- RECEITA DE OPERAÇÕES DE CRÉDITO   | 0,00             | 0,00                    | 0,00                | 0,00%             |
| 8- OUTRAS RECEITAS PARA FINANCIAMENTO DO ENSINO  | 0,00             | 0,00                    | 0,00                | 0,00%             |
| 9- TOTAL DAS RECEITAS ADICIONAIS PARA FINANCIAMENTO DO ENSINO (4 + 5 + 6 + 7 + 8)      | 9.725.500,00     | 11.081.231,57           | 8.274.062,25        | 74,67%            |

| FUNDEB  |                  |                         |                     |                   |
|---|------------------|-------------------------|---------------------|-------------------|
| RECEITAS DO FUNDEB  | PREVISÃO INICIAL | PREVISÃO ATUALIZADA (a) | RECEITAS REALIZADAS |                   |
|   |                  |                         | Até o Bimestre (b)  | % (c) = (b/a)x100 |
| 10- RECEITAS DESTINADAS AO FUNDEB   | 21.171.000,00    | 21.171.000,00           | 20.033.610,86       | 94,63%            |
| 10.1- Cota-Parte FPM Destinada ao FUNDEB - (20% de 2.1.1)   | 8.900.000,00     | 8.900.000,00            | 7.417.564,48        | 83,34%            |
| 10.2- Cota-Parte ICMS Destinada ao FUNDEB - (20% de 2.2)  | 9.200.000,00     | 9.200.000,00            | 9.466.970,13        | 102,90%           |
| 10.3- ICMS-Desoneração Destinada ao FUNDEB - (20% de 2.3)   | 70.000,00        | 70.000,00               | 64.268,76           | 91,81%            |
| 10.4- Cota-Parte IPI-Exportação Destinada ao FUNDEB - (20% de 2.4)                                    | 130.000,00       | 130.000,00              | 145.182,41          | 111,68%           |
| 10.5- Cota-Parte ITR ou ITR Arrecadados Destinados ao FUNDEB - (20% de (1.5 + 2.5))                   | 11.000,00        | 11.000,00               | 10.193,65           | 92,67%            |
| 10.6- Cota-Parte IPVA Destinada ao FUNDEB - (20% de 2.6)  | 2.860.000,00     | 2.860.000,00            | 2.929.431,43        | 102,43%           |
| 11- RECEITAS RECEBIDAS DO FUNDEB  | 36.131.000,00    | 37.432.700,00           | 35.276.590,93       | 94,24%            |
| 11.1- Transferências de Recursos do FUNDEB  | 36.000.000,00    | 37.301.700,00           | 35.154.467,27       | 94,24%            |
| 11.2- Complementação da União ao FUNDEB   | 0,00             | 0,00                    | 0,00                | 0,00%             |
| 11.3- Receita de Aplicação Financeira dos Recursos do FUNDEB  | 131.000,00       | 131.000,00              | 122.123,66          | 93,22%            |
| 12- RESULTADO LÍQUIDO DAS TRANSFERÊNCIAS DO FUNDEB (11.1 - 10)  | 14.829.000,00    | 16.130.700,00           | 15.120.856,41       | 93,74%            |
| [SE RESULTADO LÍQUIDO DA TRANSFERÊNCIA (12) > 0] = ACRÉSCIMO RESULTANTE DAS TRANSFERÊNCIAS DO FUNDEB  | 14.829.000,00    | 16.130.700,00           | 15.120.856,41       | 93,74%            |
| [SE RESULTADO LÍQUIDO DA TRANSFERÊNCIA (12) < 0] = DECRÉSCIMO RESULTANTE DAS TRANSFERÊNCIAS DO FUNDEB | 0,00             | 0,00                    | 0,00                | 0,00%             |



# TRIBUNAL DE CONTAS DO ESTADO DO PARANÁ

## Coordenadoria de Gestão Municipal - CGM

| DESPESAS DO FUNDEB<br>ds Sumario Item               | DOTAÇÃO<br>INICIAL | DOTAÇÃO<br>ATUALIZADA<br>(d) | DESPESAS EMPENHADA    |                      | DESPESAS LIQUIDADAS |                      | INSCRITAS EM<br>RESTOS A PAGAR<br>NÃO PROCESSADOS<br>(i) |
|---|--------------------|------------------------------|-----------------------|----------------------|---------------------|----------------------|--|
|   |                    |                              | Até o Bimestre<br>(e) | % (f) =<br>(e/d)x100 | Até o Bimestre (g)  | % (h) =<br>(g/d)x100 |  |
| 13- PAGAMENTO DOS<br>PROFISSIONAIS DO<br>MAGISTÉRIO | 33.960.900,00      | 33.502.100,00                | 31.861.895,83         | 95,10%               | 31.861.895,83       | 95,10%               | 0,00   |
| 13.1- Com Educação<br>Infantil                      | 13.865.200,00      | 13.853.000,00                | 12.526.978,53         | 90,43%               | 12.526.978,53       | 90,43%               | 0,00   |
| 13.2- Com Ensino<br>Fundamental                     | 20.095.700,00      | 19.649.100,00                | 19.334.917,30         | 98,40%               | 19.334.917,30       | 98,40%               | 0,00   |
| 14- OUTRAS DESPESAS                                 | 2.170.100,00       | 3.930.600,00                 | 3.414.695,10          | 86,87%               | 3.414.695,10        | 86,87%               | 0,00   |
| 14.1- Com Educação<br>Infantil                      | 0,00               | 0,00                         | 0,00                  | 0,00%                | 0,00                | 0,00%                | 0,00   |
| 14.2- Com Ensino<br>Fundamental                     | 2.170.100,00       | 3.930.600,00                 | 3.414.695,10          | 86,87%               | 3.414.695,10        | 86,87%               | 0,00   |
| 15- TOTAL DAS<br>DESPESAS DO FUNDEB<br>(13 + 14)    | 36.131.000,00      | 37.432.700,00                | 35.276.590,93         | 94,24%               | 35.276.590,93       | 94,24%               | 0,00   |

| DEDUÇÕES PARA FINS DE LIMITE DO FUNDEB  | VALOR |
|---|-------|
| 16- RESTOSA PAGAR INSCRITOS NO EXERCÍCIO SEM DISPONIBILIDADE FINANCEIRA DE RECURSOS DO FUNDEB | 0,00  |
| 16.1 - FUNDEB 60%   | 0,00  |
| 16.2 - FUNDEB 40%   | 0,00  |
| 17- DESPESAS CUSTEADAS COM O SUPERÁVIT FINANCEIRO, DO EXERCÍCIO ANTERIOR, DO FUNDEB           | 0,00  |
| 17.1 - FUNDEB 60%   | 0,00  |
| 17.2 - FUNDEB 40%   | 0,00  |
| 18- TOTAL DAS DEDUÇÕES CONSIDERADAS PARA FINS DE LIMITE DO FUNDEB (16 + 17)                   | 0,00  |

| INDICADORES DO FUNDEB   | VALOR         |
|---|---------------|
| 19 - TOTAL DAS DESPESAS DO FUNDEB PARA FINS DE LIMITE (15 - 18)   | 35.276.590,93 |
| 19.1 - Mínimo de 60% do FUNDEB na Remuneração do Magistério1 (13 - (16.1 + 17.1)) / (11) x 100) %               | 90,32         |
| 19.2 - Máximo de 40% em Despesa com MDE, que não Remuneração do Magistério (14 - (16.2 + 17.2)) / (11) x 100) % | 9,68          |
| 19.3 - Máximo de 5% não Aplicado no Exercício (100 - (19.1 + 19.2)) %   | 0,00          |

| CONTROLE DA UTILIZAÇÃO DE RECURSOS NO EXERCÍCIO SUBSEQUENTE                        | VALOR |
|--|-------|
| 20 - RECURSOS RECEBIDOS DO FUNDEB EM <EXERCÍCIO ANTERIOR> QUE NÃO FORAM UTILIZADOS | 0,00  |
| 21 - DESPESAS CUSTEADAS COM O SALDO DO ITEM 20 ATÉ O 1º TRIMESTRE DE <EXERCÍCIO>   | 0,00  |

| DESPESAS COM AÇÕES<br>TÍPICAS DEMDE<br>ds Sumario Item      | DOTAÇÃO<br>INICIAL | DOTAÇÃO<br>ATUALIZADA<br>(d) | DESPESAS EMPENHADA    |                      | DESPESAS LIQUIDADAS   |                      | INSCRITAS EM<br>RESTOS A PAGAR<br>NÃO PROCESSADOS<br>(i) |
|---|--------------------|------------------------------|-----------------------|----------------------|-----------------------|----------------------|--|
|   |                    |                              | Até o Bimestre<br>(e) | % (f) =<br>(e/d)x100 | Até o Bimestre<br>(g) | % (h) =<br>(g/d)x100 |  |
| 22- EDUCAÇÃO INFANTIL                                       | 19.130.450,00      | 20.464.050,00                | 18.117.003,85         | 88,53%               | 18.009.013,52         | 88,53%               | 107.990,33   |
| 22.1- Despesas Custeadas com<br>Recursos do FUNDEB          | 13.865.200,00      | 13.853.000,00                | 12.526.978,53         | 90,43%               | 12.526.978,53         | 90,43%               | 0,00   |
| 22.2- Despesas Custeadas com<br>Outros Recursos de Impostos | 5.265.250,00       | 6.611.050,00                 | 5.590.025,32          | 84,56%               | 5.482.034,99          | 84,56%               | 107.990,33   |



# TRIBUNAL DE CONTAS DO ESTADO DO PARANÁ

## Coordenadoria de Gestão Municipal - CGM

|   |               |               |               |        |               |        |            |
|---|---------------|---------------|---------------|--------|---------------|--------|------------|
| 23- ENSINO FUNDAMENTAL  | 40.055.060,00 | 41.188.110,00 | 38.826.627,57 | 94,27% | 38.488.220,59 | 94,27% | 338.406,98 |
| 23.1- Despesas Custeadas com Recursos do FUNDEB                               | 22.265.800,00 | 23.579.700,00 | 22.749.612,40 | 96,48% | 22.749.612,40 | 96,48% | 0,00       |
| 23.2- Despesas Custeadas com Outros Recursos de Impostos                      | 17.789.260,00 | 17.608.410,00 | 16.406.649,67 | 93,18% | 16.061.810,69 | 93,18% | 344.838,98 |
| 23.9- (-) Dedução de Despesas indevidamente contabilizadas                    | 0,00          | 0,00          | - 329.634,50  | 0,00%  | - 323.202,50  | 0,00%  | - 6.432,00 |
| 24- ENSINO MÉDIO  | 0,00          | 0,00          | 0,00          | 0,00%  | 0,00          | 0,00%  | 0,00       |
| 25- ENSINO SUPERIOR   | 0,00          | 0,00          | 0,00          | 0,00%  | 0,00          | 0,00%  | 0,00       |
| 26- ENSINO PROFISSIONAL NÃO INTEGRADO AO ENSINO REGULAR                       | 0,00          | 0,00          | 0,00          | 0,00%  | 0,00          | 0,00%  | 0,00       |
| 27- OUTRAS  | 495.000,00    | 101.300,00    | 64.580,19     | 63,75% | 62.150,45     | 63,75% | 2.429,74   |
| 28- TOTAL DAS DESPESAS COM AÇÕES TÍPICAS DE MDE (22 + 23 + 24 + 25 + 26 + 27) | 59.680.510,00 | 61.753.460,00 | 57.008.211,61 | 92,32% | 56.559.384,56 | 92,32% | 448.827,05 |

| DEDUÇÕES CONSIDERADAS PARA FINS DE LIMITE CONSTITUCIONAL   | VALOR         |
|--|---------------|
| 29- RESULTADO LÍQUIDO DAS TRANSFERÊNCIAS DO FUNDEB = (12)  | 15.120.856,41 |
| 30- DESPESAS CUSTEADAS COM A COMPLEMENTAÇÃO DO FUNDEB NO EXERCÍCIO   | 0,00          |
| 31- RECEITA DE APLICAÇÃO FINANCEIRA DOS RECURSOS DO FUNDEB ATÉ O BIMESTRE = (49 fundeb)  | 122.123,66    |
| 32- DESPESAS CUSTEADAS COM O SUPERÁVIT FINANCEIRO, DO EXERCÍCIO ANTERIOR, DO FUNDEB  | 0,00          |
| 33- DESPESAS CUSTEADAS COM O SUPERÁVIT FINANCEIRO, DO EXERCÍCIO ANTERIOR, DE OUTROS RECURSOS DE IMPOSTOS   | 334.145,40    |
| 34- RESTOSA PAGAR INSCRITOS NO EXERCÍCIO SEM DISPONIBILIDADE FINANCEIRA DE RECURSOS DE IMPOSTOS VINCULADOS AO ENSINO                             | 0,00          |
| 35- CANCELAMENTO, NO EXERCÍCIO, DE RESTOS A PAGAR INSCRITOS COM DISPONIBILIDADE FINANCEIRA DE RECURSOS DE IMPOSTOS VINCULADOS AO ENSINO = (45 j) | 4.400,28      |
| 36- TOTAL DAS DEDUÇÕES CONSIDERADAS PARA FINS DE LIMITE CONSTITUCIONAL (29 + 30 + 31 + 32 + 33 + 34 + 35)  | 15.581.525,75 |
| 37- TOTAL DAS DESPESAS PARA FINS DE LIMITE ((22 + 23) - (36))  | 41.362.105,67 |
| 38- PERCENTUAL DE APLICAÇÃO EM MDE SOBRE A RECETA LÍQUIDA DE IMPOSTOS ((37) / (3) x 100) % - LIMITE CONSTITUCIONAL 25%                           | 29,24         |

| OUTRAS DESPESAS CUSTEADAS COM RECEITAS ADICIONAIS PARA FINANCIAMENTO DO ENSINO<br>ds Sumario Item     | DOTAÇÃO INICIAL | DOTAÇÃO ATUALIZADA (d) | DESPESAS EMPENHADA |                     | DESPESAS LIQUIDADAS |                         | INSCRITAS EM RESTOS A PAGAR NÃO PROCESSADOS (i) |
|---|-----------------|------------------------|--------------------|---------------------|---------------------|-------------------------|---|
|   |                 |                        | Até o Bimestre (e) | % (f) = (e/d) x 100 | Até o Bimestre (g)  | % (h) = ((g+i)/d) x 100 |   |
| 39- DESPESAS CUSTEADAS COM A APLICAÇÃO FINANCEIRA DE OUTROS RECURSOS DE IMPOSTOS VINCULADOS AO ENSINO | 0,00            | 0,00                   | 0,00               | 0,00%               | 0,00                | 0,00%                   | 0,00  |
| 40- DESPESAS CUSTEADAS COM A CONTRIBUIÇÃO SOCIAL DO SALÁRIO-EDUCAÇÃO                                  | 3.042.000,00    | 3.135.963,16           | 3.042.318,78       | 97,01%              | 3.039.280,29        | 97,01%                  | 3.038,49  |
| 41- DESPESAS CUSTEADAS COM OPERAÇÕES DE CRÉDITO   | 0,00            | 0,00                   | 0,00               | 0,00%               | 0,00                | 0,00%                   | 0,00  |
| 42- DESPESAS CUSTEADAS COM OUTRAS RECEITAS PARA FINANCIAMENTO DO ENSINO                               | 6.565.500,00    | 8.211.113,12           | 5.068.189,30       | 61,72%              | 4.828.782,45        | 61,72%                  | 239.406,85                                      |
| 43- TOTAL DAS OUTRAS DESPESAS CUSTEADAS COM RECEITAS ADICIONAIS PARA                                  | 9.607.500,00    | 11.347.076,28          | 8.110.508,08       | 71,48%              | 7.868.062,74        | 71,48%                  | 242.445,34                                      |



# TRIBUNAL DE CONTAS DO ESTADO DO PARANÁ

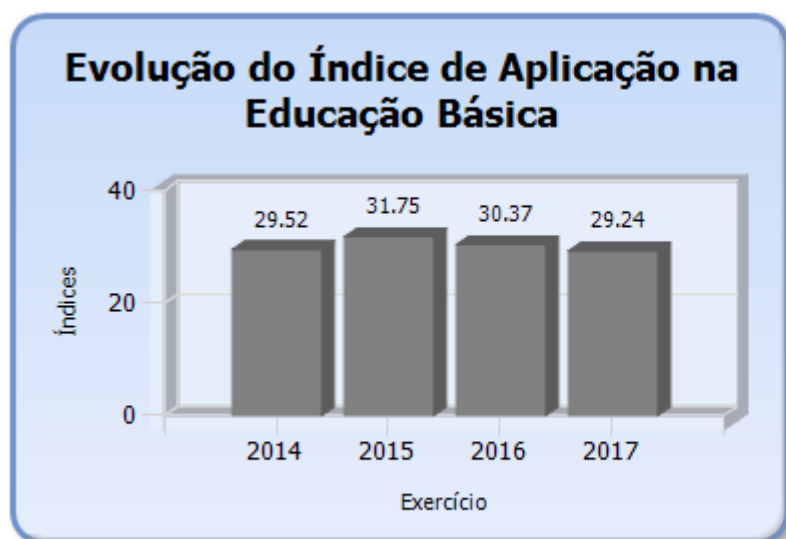
## Coordenadoria de Gestão Municipal - CGM

|  |               |               |               |        |               |        |            |
|--|---------------|---------------|---------------|--------|---------------|--------|------------|
| FINANCIAMENTO DO ENSINO (39 + 40 + 41 + 42)    |               |               |               |        |               |        |            |
| 44- TOTAL GERAL DAS DESPESAS COM MDE (28 + 43) | 69.288.010,00 | 73.100.536,28 | 65.118.719,69 | 89,08% | 64.427.447,30 | 89,08% | 691.272,39 |

| RESTOS A PAGAR INSCRITOS COM DISPONIBILIDADE FINANCEIRA DE RECURSOS DE IMPOSTOS VINCULADOS AO ENSINO | SALDO ATÉ O BIMESTRE | CANCELADOS EM 2017 (j) |
|--|----------------------|------------------------|
| 45- RESTOSA PAGAR DE DESPESAS COM MDE  | 463.512,98           | 4.400,28               |

| CONTROLE DA DISPONIBILIDADE FINANCEIRA                                   | FUNDEB        | SALARIO EDUCAÇÃO |
|--|---------------|------------------|
| 46- DISPONIBILIDADE FINANCEIRA EM 31 DE DEZEMBRO DE <EXERCÍCIO ANTERIOR> | 2.029,92      | 0,00             |
| 47- (+) INGRESSO DE RECURSOS ATÉ O BIMESTRE                              | 35.154.467,27 | 3.093.963,16     |
| 48- (-) PAGAMENTOS EFETUADOS ATÉ O BIMESTRE                              | 35.276.392,15 | 3.039.280,29     |
| 48.1 - Orçamento do Exercício  | 35.274.362,23 | 3.039.280,29     |
| 48.2 - Restos a Pagar  | 2.029,92      | 0,00             |
| 49- (+) RECEITA DE APLICAÇÃO FINANCEIRA DOS RECURSOS ATÉ O BIMESTRE      | 122.123,66    | 21.009,89        |
| 50 - (=) DISPONIBILIDADE FINANCEIRA ATÉ O BIMESTRE                       | 2.228,70      | 75.692,76        |
| 51 - (+) Ajustes   | 88.833,90     | 0,00             |
| 51.1 - Retenções   | 0,00          | 0,00             |
| 51.2 - Conciliação Bancária  | 88.833,90     | 0,00             |
| 52 - (=) SALDO FINANCEIRO CONCILIADO                                     | 91.062,60     | 75.692,76        |

Fonte: Sistema de Informações Municipais - Acompanhamento Mensal (SIM-AM), Tribunal de Contas do Estado do Paraná, Data e Hora da emissão: 28/06/2018 14:06





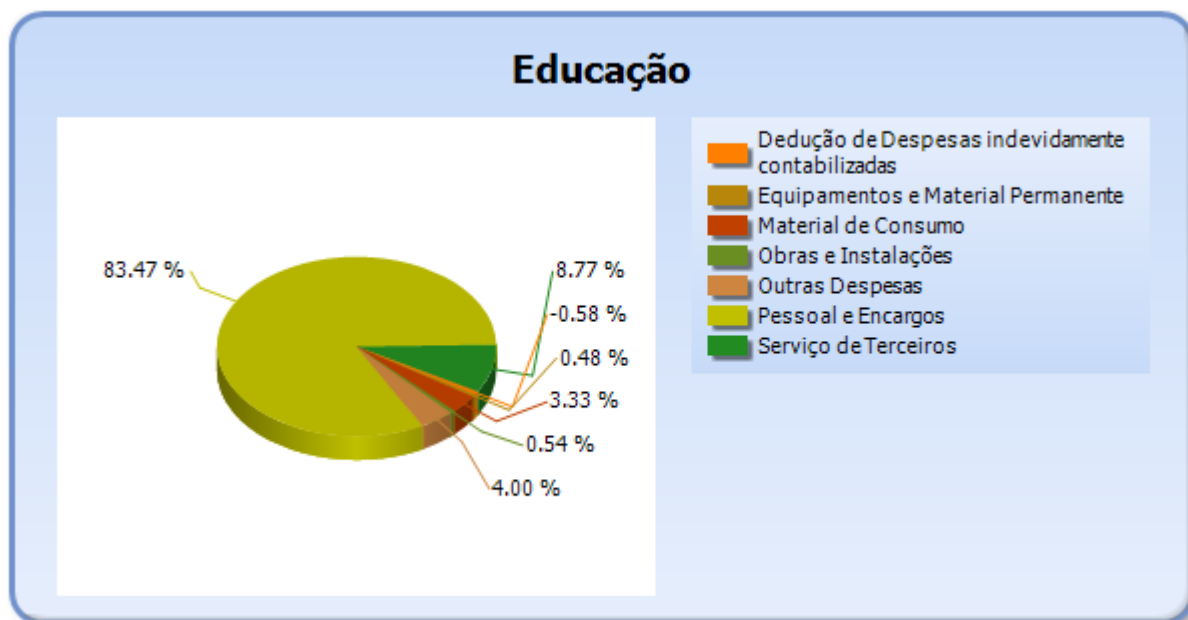


# TRIBUNAL DE CONTAS DO ESTADO DO PARANÁ

Coordenadoria de Gestão Municipal - CGM

## 5.2 - DETALHAMENTO DA DESPESA COM ENSINO POR NATUREZA

| NATUREZA DA DESPESA                              | VALOR         |
|--|---------------|
| CORRENTES  | 56.760.791,93 |
| Pessoal e Encargos                               | 47.582.514,74 |
| Material de Consumo                              | 1.900.828,14  |
| Serviço de Terceiros                             | 4.999.928,08  |
| Outras Despesas                                  | 2.277.520,97  |
| DE CAPITAL                                       | 577.054,18    |
| Equipamentos e Material Permanente               | 271.372,63    |
| Obras e Instalações                              | 305.681,55    |
| Dedução de Despesas indevidamente contabilizadas | -329.634,50   |
| TOTAL  | 57.008.211,61 |



## 5.3 - DETALHAMENTO DA DESPESA COM ENSINO POR PROJETOS E ATIVIDADES

| CÓDIGO | NOME DO PROJETO/ATIVIDADE                       | FIXAÇÃO      | EXECUÇÃO     | DIFERENÇA |
|--------|---|--------------|--------------|-----------|
| 2007   | Equipar e Manter Laboratórios de Informática    | 32.500,00    | 3.209,35     | 29.290,65 |
| 1010   | Aquisição de Mobiliário/Veículo/Ar-condicionado | 172.260,00   | 166.675,83   | 5.584,17  |
| 1025   | Construção, Conclusão e Ampliação de Escolas    | 331.050,00   | 245.151,68   | 85.898,32 |
| 2004   | Manter e Equipar a Biblioteca Municipal         | 94.600,00    | 76.081,51    | 18.518,49 |
| 2042   | Educação Básica - Séries Finais                 | 1.445.800,00 | 1.422.795,38 | 23.004,62 |



# TRIBUNAL DE CONTAS DO ESTADO DO PARANÁ

## Coordenadoria de Gestão Municipal - CGM

|      |   |                      |                      |                     |
|------|---|----------------------|----------------------|---------------------|
| 2043 | Educação Básica - Séries Iniciais                 | 6.653.300,00         | 6.485.156,64         | 168.143,36          |
| 2049 | Séries Finais - Fundeb 60%                        | 1.468.200,00         | 1.238.777,47         | 229.422,53          |
| 2050 | Séries Iniciais - Fundeb 60%                      | 19.267.900,00        | 19.254.891,57        | 13.008,43           |
| 2051 | Manutenção da Educação Básica - Fundeb 40%        | 6.490.300,00         | 5.569.985,53         | 920.314,47          |
| 1012 | Construção e Ampliação de CMEI's                  | 143.600,00           | 63.409,94            | 80.190,06           |
| 2044 | Educação Básica - Educação Infantil/Pré-Escola    | 344.800,00           | 266.209,50           | 78.590,50           |
| 2045 | Educação Básica - Educação Infantil/CMEI          | 3.905.650,00         | 3.505.956,67         | 399.693,33          |
| 2047 | Educação Infantil/Pré-Escola - Fundeb 60%         | 5.466.500,00         | 4.901.973,80         | 564.526,20          |
| 2048 | Educação Infantil/CMEI - Fundeb 60%               | 10.603.500,00        | 9.379.453,94         | 1.224.046,06        |
| 2041 | Educação Básica - EJA                             | 42.700,00            | 37.506,03            | 5.193,97            |
| 2046 | EJA - 60%   | 642.300,00           | 523.874,83           | 118.425,17          |
| 2005 | Organização e Manutenção da SMEC                  | 4.579.700,00         | 4.135.365,60         | 444.334,40          |
| 2006 | Formação Continuada dos Profissionais da Educação | 68.800,00            | 61.370,84            | 7.429,16            |
|      | Dedução de Despesas indevidamente contabilizadas  | 0,00                 | -329.634,50          | 329.634,50          |
|      | <b>TOTAL</b>                                      | <b>61.753.460,00</b> | <b>57.008.211,61</b> | <b>4.745.248,39</b> |

### 5.4 - REMUNERAÇÃO DO MAGISTÉRIO - FUNDEB

| ESPECIFICAÇÃO  | VALOR         |
|--|---------------|
| 1 - RECEITAS DE TRANSFERÊNCIAS DO FUNDEB   | 35.276.590,93 |
| 2 - PAGAMENTO DOS PROFISSIONAIS DO MAGISTÉRIO  | 31.861.895,83 |
| 3 - RESTOS A PAGAR SEM COBERTURA FINANCEIRA  | 0,00          |
| 4 - SUPERAVIT FINANCEIRO   | 0,00          |
| 5 - TOTAL DAS DEDUÇÕES PARA FINS DE APLICAÇÃO DO FUNDEB (3+4)                                | 0,00          |
| 6 - TOTAL LÍQUIDO DAS DESPESAS RELATIVAS À REMUNERAÇÃO DOS PROFISSIONAIS DO MAGISTÉRIO (2-5) | 31.861.895,83 |
| 7 - PERCENTUAL DE APLICAÇÃO DOS RECURSOS DO FUNDEB NA REMUNERAÇÃO DO MAGISTÉRIO [6/1]        | 90,32         |



# TRIBUNAL DE CONTAS DO ESTADO DO PARANÁ

Coordenadoria de Gestão Municipal - CGM

## 6 - DESPESAS REALIZADAS COM SAÚDE (E.C. 29/2000)

### 6.1 - DEMONSTRATIVO DO SISTEMA SIM-AM ENVIADO PELO MUNICÍPIO

MUNICÍPIO DE FRANCISCO BELTRÃO  
RELATÓRIO RESUMIDO DA EXECUÇÃO ORÇAMENTÁRIA - CONSOLIDADO  
ORÇAMENTOS FISCAL E DA SEGURIDADE SOCIAL  
DEMONSTRATIVO DAS RECEITAS E DESPESAS COM AÇÕES E SERVIÇOS PÚBLICOS DE SAÚDE  
01/2017 A 12/2017

RREO – ANEXO 12 (LC, 141/2012, art. 35)

R\$ 1,00

| RECEITAS PARA APURAÇÃO DA APLICAÇÃO EM AÇÕES E SERVIÇOS PÚBLICOS DE SAÚDE                          | PREVISÃO INICIAL | PREVISÃO ATUALIZADA (a) | RECEITAS REALIZADAS |               |
|--|------------------|-------------------------|---------------------|---------------|
|  |                  |                         | Até o Bimestre (b)  | % (b/a) x 100 |
| RECEITA DE IMPOSTOS LÍQUIDA (I)  | 37.442.000,00    | 38.517.600,00           | 37.962.695,32       | 98,56%        |
| Imposto Predial e Territorial Urbano - IPTU  | 8.400.000,00     | 9.135.600,00            | 9.570.559,34        | 104,76%       |
| Imposto sobre Transmissão de Bens Intervivos - ITBI  | 5.500.000,00     | 5.500.000,00            | 4.694.326,14        | 85,35%        |
| Imposto sobre Serviços de Qualquer Natureza - ISS  | 14.500.000,00    | 14.500.000,00           | 14.463.912,08       | 99,75%        |
| Imposto de Renda Retido na Fonte - IRRF  | 6.090.000,00     | 6.390.000,00            | 6.616.646,99        | 103,55%       |
| Multas, Juros de Mora e Outros Encargos dos Impostos   | 220.000,00       | 220.000,00              | 277.731,25          | 126,24%       |
| Dívida Ativa dos Impostos  | 2.301.000,00     | 2.321.000,00            | 1.872.507,54        | 80,68%        |
| Multas, Juros de Mora e Outros Encargos da Dívida Ativa  | 431.000,00       | 451.000,00              | 467.011,98          | 103,55%       |
| RECEITA DE TRANSFERÊNCIAS CONSTITUCIONAIS E LEGAIS (II)  | 105.855.000,00   | 107.486.600,00          | 100.168.056,95      | 93,19%        |
| Cota-Parte FPM   | 44.500.000,00    | 44.500.000,00           | 37.087.823,97       | 83,34%        |
| Cota-Parte ITR   | 55.000,00        | 55.000,00               | 50.968,89           | 92,67%        |
| Cota-Parte IPVA  | 14.300.000,00    | 14.635.600,00           | 14.647.156,04       | 100,08%       |
| Cota-Parte ICMS  | 46.000.000,00    | 47.243.000,00           | 47.334.851,89       | 100,19%       |
| Cota-Parte IPI-Exportação  | 650.000,00       | 703.000,00              | 725.911,88          | 103,26%       |
| Compensações Financeiras Provenientes de Impostos e Transferências Constitucionais                 | 350.000,00       | 350.000,00              | 321.344,28          | 91,81%        |
| Desoneração ICMS (LC 87/96)  | 350.000,00       | 350.000,00              | 321.344,28          | 91,81%        |
| Outras   | 0,00             | 0,00                    | 0,00                | 0,00%         |
| TOTAL DAS RECEITAS PARA APURAÇÃO DA APLICAÇÃO EM AÇÕES E SERVIÇOS PÚBLICOS DE SAÚDE (III) = I + II | 143.297.000,00   | 146.004.200,00          | 138.130.752,27      | 94,61%        |



# TRIBUNAL DE CONTAS DO ESTADO DO PARANÁ

## Coordenadoria de Gestão Municipal - CGM

| RECEITAS ADICIONAIS PARA FINANCIAMENTO DA SAÚDE         | PREVISÃO INICIAL | PREVISÃO ATUALIZADA (c) | RECEITAS REALIZADAS |               |
|---|------------------|-------------------------|---------------------|---------------|
|   |                  |                         | Até o Bimestre (d)  | % (d/c) x 100 |
| TRANSFERÊNCIA DE RECURSOS DO SISTEMA ÚNICO DE SAÚDE-SUS | 44.502.000,00    | 48.998.500,03           | 48.719.080,89       | 99,43%        |
| Provenientes da União                                   | 40.811.000,00    | 44.691.500,03           | 46.838.777,74       | 104,80%       |
| Provenientes dos Estados                                | 3.691.000,00     | 4.307.000,00            | 1.880.303,15        | 43,66%        |
| Provenientes de Outros Municípios                       | 0,00             | 0,00                    | 0,00                | 0,00%         |
| Outras Receitas do SUS                                  | 0,00             | 0,00                    | 0,00                | 0,00%         |
| TRANSFERÊNCIAS VOLUNTÁRIAS                              | 250.000,00       | 250.000,00              | 0,00                | 0,00%         |
| RECEITAS DE OPERAÇÕES DE CRÉDITO VINCULADAS À SAÚDE     | 0,00             | 0,00                    | 0,00                | 0,00%         |
| OUTRAS RECEITAS PARA FINANCIAMENTO DA SAÚDE             | 68.000,00        | 68.000,00               | 41.877,39           | 61,58%        |
| TOTAL RECEITAS ADICIONAIS PARA FINANCIAMENTO DA SAÚDE   | 44.820.000,00    | 49.316.500,03           | 48.760.958,28       | 98,87%        |

| DESPEAS COM SAÚDE (Por Grupo de Natureza da Despesa) | DOTAÇÃO INICIAL | DOTAÇÃO ATUALIZADA (e) | DESPEAS EMPENHADAS |               | DESPEAS LIQUIDADAS |               | Inscritas em Restos a Pagar não Processados |
|--|-----------------|------------------------|--------------------|---------------|--------------------|---------------|---|
|  |                 |                        | Até o Bimestre (f) | % (f/e) x 100 | Até o Bimestre (g) | % (g/e) x 100 |   |
| DESPEAS CORRENTES                                    | 81.199.941,00   | 95.230.870,73          | 88.930.414,09      | 93,38%        | 88.349.181,17      | 92,77%        | 581.232,92                                  |
| Pessoal e Encargos Sociais                           | 31.990.400,00   | 35.389.529,49          | 32.843.762,42      | 92,81%        | 32.843.762,42      | 92,81%        | 0,00  |
| Juros e Encargos da Dívida                           | 0,00            | 0,00                   | 0,00               | 0,00%         | 0,00               | 0,00%         | 0,00  |
| Outras Despesas Correntes                            | 49.209.541,00   | 59.841.341,24          | 56.086.651,67      | 93,73%        | 55.505.418,75      | 92,75%        | 581.232,92                                  |
| DESPEAS DE CAPITAL                                   | 1.054.500,00    | 2.345.489,16           | 1.454.983,99       | 62,03%        | 1.163.790,01       | 49,62%        | 291.193,98                                  |
| Investimentos  | 1.054.500,00    | 2.345.489,16           | 1.454.983,99       | 62,03%        | 1.163.790,01       | 49,62%        | 291.193,98                                  |
| Inversões Financeiras                                | 0,00            | 0,00                   | 0,00               | 0,00%         | 0,00               | 0,00%         | 0,00  |
| Amortização da Dívida                                | 0,00            | 0,00                   | 0,00               | 0,00%         | 0,00               | 0,00%         | 0,00  |
| TOTAL DAS DESPEAS COM SAÚDE (IV)                     | 82.254.441,00   | 97.576.359,89          | 90.385.398,08      | 92,63%        | 89.512.971,18      | 91,74%        | 872.426,90                                  |

| DESPEAS COM SAÚDE NÃO COMPUTADAS PARA FINS DE APURAÇÃO DO PERCENTUAL MÍNIMO    | DOTAÇÃO INICIAL | DOTAÇÃO ATUALIZADA (e) | DESPEAS EMPENHADAS |               | DESPEAS LIQUIDADAS |               | Inscritas em Restos a Pagar não Processados |
|--|-----------------|------------------------|--------------------|---------------|--------------------|---------------|---|
|  |                 |                        | Até o Bimestre (f) | % (f/e) x 100 | Até o Bimestre (g) | % (g/e) x 100 |   |
| DESPEAS COM INATIVOS E PENSIONISTAS  | 0,00            | 0,00                   | 0,00               | 0,00%         | 0,00               | 0,00%         | 0,00  |
| DESPEA COM ASSISTÊNCIA À SAÚDE QUE NÃO ATENDE AO PRINCÍPIO DE ACESSO UNIVERSAL | 0,00            | 0,00                   | 0,00               | 0,00%         | 0,00               | 0,00%         | 0,00  |
| DESPEAS CUSTEADAS COM OUTROS RECURSOS  | 44.964.450,00   | 51.583.273,89          | 45.942.912,35      | 50,83%        | 45.324.303,52      | 50,63%        | 618.608,83                                  |
| Recursos de Transferência do Sistema Único de Saúde -                          | 42.049.450,00   | 44.952.259,90          | 40.934.407,82      | 45,29%        | 40.694.488,91      | 45,46%        | 239.918,91                                  |



# TRIBUNAL DE CONTAS DO ESTADO DO PARANÁ

## Coordenadoria de Gestão Municipal - CGM

|  |              |              |               |        |               |        |            |
|--|--------------|--------------|---------------|--------|---------------|--------|------------|
| SUS  |              |              |               |        |               |        |            |
| Recursos de Operações de Crédito   | 0,00         | 0,00         | 0,00          | 0,00%  | 0,00          | 0,00%  | 0,00       |
| Outros Recursos  | 2.915.000,00 | 6.631.013,99 | 5.008.504,53  | 5,54%  | 4.629.814,61  | 5,17%  | 378.689,92 |
| OUTRAS AÇÕES E SERVIÇOS NÃO COMPUTADOS   | 0,00         | 0,00         | 3.134,92      | 0,00%  | 959,52        | 0,00%  | 2.175,40   |
| RESTOS/CONTAS A PAGAR INSCRITOS NO EXERCÍCIO SEM DISPONIBILIDADE FINANCEIRA  | 0,00         | 0,00         | 0,00          | 0,00%  | 0,00          | 0,00%  | 0,00       |
| DESPESAS CUSTEADAS COM DISPONIBILIDADE DE CAIXA VINCULADA AOS RESTOS A PAGAR CANCELADOS  | 0,00         | 0,00         | 6.897,29      | 0,01%  | 6.897,29      | 0,01%  | 0,00       |
| DESPESAS CUSTEADAS COM RECURSOS VINCULADOS À PARCELA DO PERCENTUAL MÍNIMO QUE NÃO FOI APLICADA EM AÇÕES E SERVIÇOS DE SAÚDE EM EXERCÍCIOS ANTERIORES | 0,00         | 0,00         | 0,00          | 0,00%  | 0,00          | 0,00%  | 0,00       |
| SUPERÁVIT FINANCEIRO DE EXERCÍCIO ANTERIOR NÃO APLICADO EM AÇÕES E SERVIÇOS PÚBLICOS DE SAÚDE  | 0,00         | 0,00         | 0,00          | 0,00%  | 0,00          | 0,00%  | 0,00       |
| TOTAL DAS DESPESAS COM AÇÕES E SERVIÇOS PÚBLICOS DE SAÚDE NÃO COMPUTADAS (V)   | 0,00         | 0,00         | 45.952.944,56 | 50,84% | 45.332.160,33 | 50,64% | 620.784,23 |
| TOTAL DAS DESPESAS COM AÇÕES E SERVIÇOS PÚBLICOS DE SAÚDE (VI) = (IV - V)  | 0,00         | 0,00         | 44.432.453,52 | 49,16% | 44.180.810,85 | 49,36% | 251.642,67 |

|   |       |
|---|-------|
| <b>PERCENTUAL DE APLICAÇÃO EM AÇÕES E SERVIÇOS PÚBLICOS DE SAÚDE SOBRE A RECEITA DE IMPOSTOS LÍQUIDA E TRANSFERÊNCIAS CONSTITUCIONAIS E LEGAIS (VII%) = (VI / IIIb x 100) - LIMITE CONSTITUCIONAL 15%</b> | 32,17 |
|---|-------|

|   |               |
|---|---------------|
| <b>VALOR REFERENTE À DIFERENÇA ENTRE O VALOR EXECUTADO E O LIMITE MÍNIMO CONSTITUCIONAL [(IIIb * 15%) - VI]</b> | 23.712.840,68 |
|---|---------------|

| EXECUÇÃO DE RESTOS A PAGAR NÃO PROCESSADOS INSCRITOS COM DISPONIBILIDADE DE CAIXA | INSCRITOS | CANCELADOS/PRESCRITOS | PAGOS | A PAGAR | PARCELA CONSIDERADA NO LIMITE |
|---|-----------|-----------------------|-------|---------|-------------------------------|
| Inscritos em 2017   | 83.042,55 | 0,00                  | 0,00  | 0,00    | 0,00                          |

| CONTROLE DOS RESTOS A PAGAR CANCELADOS OU PRESCRITOS PARA FINS DE APLICAÇÃO DA DISPONIBILIDADE DE CAIXA CONFORME ARTIGO 24, §1º e 2º | RESTOS A PAGAR CANCELADOS OU PRESCRITOS |   |                            |
|--|---|---|----------------------------|
|  | Saldo Inicial                           | Despesas custeadas no exercício de referência (j) | Saldo Final (Não Aplicado) |
| Restos a Pagar Cancelados ou Prescritos em 2017  | 0,00                                    | 6.897,29  | - 6.897,29                 |



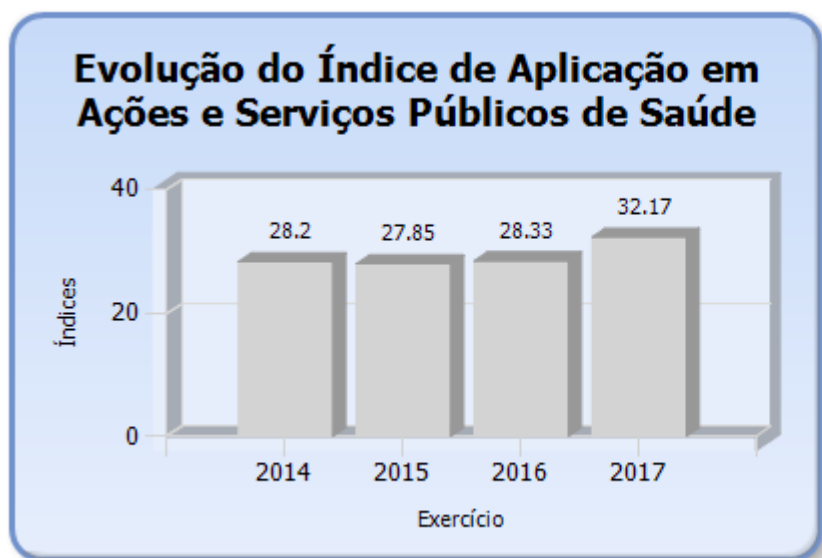
# TRIBUNAL DE CONTAS DO ESTADO DO PARANÁ

## Coordenadoria de Gestão Municipal - CGM

| CONTROLE DO VALOR REFERENTE AO PERCENTUAL MÍNIMO NÃO CUMPRIDO EM EXERCÍCIOS ANTERIORES PARA FINS DE APLICAÇÃO DOS RECURSOS VINCULADOS CONFORME ARTIGOS 25 E 26 | LIMITE NÃO CUMPRIDO |   |                            |
|--|---------------------|---|----------------------------|
|  | Saldo Inicial       | Despesas custeadas no exercício de referência (k) | Saldo Final (Não Aplicado) |
| Diferença de limite não cumprido em 2017   | 0,00                | 0,00  | 0,00                       |

| DESPESAS COM SAÚDE<br>(Por Subfunção) | DOTAÇÃO INICIAL      | DOTAÇÃO ATUALIZADA (e) | DESPESAS EMPENHADAS  |                     | DESPESAS EXECUTADAS  |                     | Inscritas em Restos a Pagar não Processados |
|---------------------------------------|----------------------|------------------------|----------------------|---------------------|----------------------|---------------------|---|
|                                       |                      |                        | Até o Bimestre (l)   | % (l/total l) x 100 | Até o Bimestre (m)   | % (m/total m) x 100 |   |
| Atenção Básica                        | 34.569.900,00        | 45.570.901,21          | 41.435.314,07        | 45,84%              | 40.888.589,23        | 90,92%              | 546.724,84                                  |
| Assistência Hospitalar e Ambulatorial | 43.801.141,00        | 48.663.260,10          | 46.325.392,71        | 51,24%              | 46.005.836,82        | 95,20%              | 319.555,89                                  |
| Suporte Profilático e Terapêutico     | 0,00                 | 0,00                   | 0,00                 | 0,00%               | 0,00                 | 0,00%               | 0,00  |
| Vigilância Sanitária                  | 0,00                 | 0,00                   | 0,00                 | 0,00%               | 0,00                 | 0,00%               | 0,00  |
| Vigilância Epidemiológica             | 3.883.400,00         | 3.342.198,58           | 2.624.691,30         | 2,90%               | 2.618.545,13         | 78,53%              | 6.146,17                                    |
| Alimentação e Nutrição                | 0,00                 | 0,00                   | 0,00                 | 0,00%               | 0,00                 | 0,00%               | 0,00  |
| Outras Subfunções                     | 18.000,00            | 22.010,00              | 15.492,36            | 0,02%               | 15.492,36            | 70,39%              | 0,00  |
| <b>TOTAL</b>                          | <b>82.272.441,00</b> | <b>97.598.369,89</b>   | <b>90.400.890,44</b> | <b>100,00%</b>      | <b>89.528.463,54</b> | <b>92,63%</b>       | <b>872.426,90</b>                           |

Fonte: Sistema de Informações Municipais - Acompanhamento Mensal (SIM-AM), Tribunal de Contas do Estado do Paraná, Data e Hora da emissão: 28/06/2018 14:06



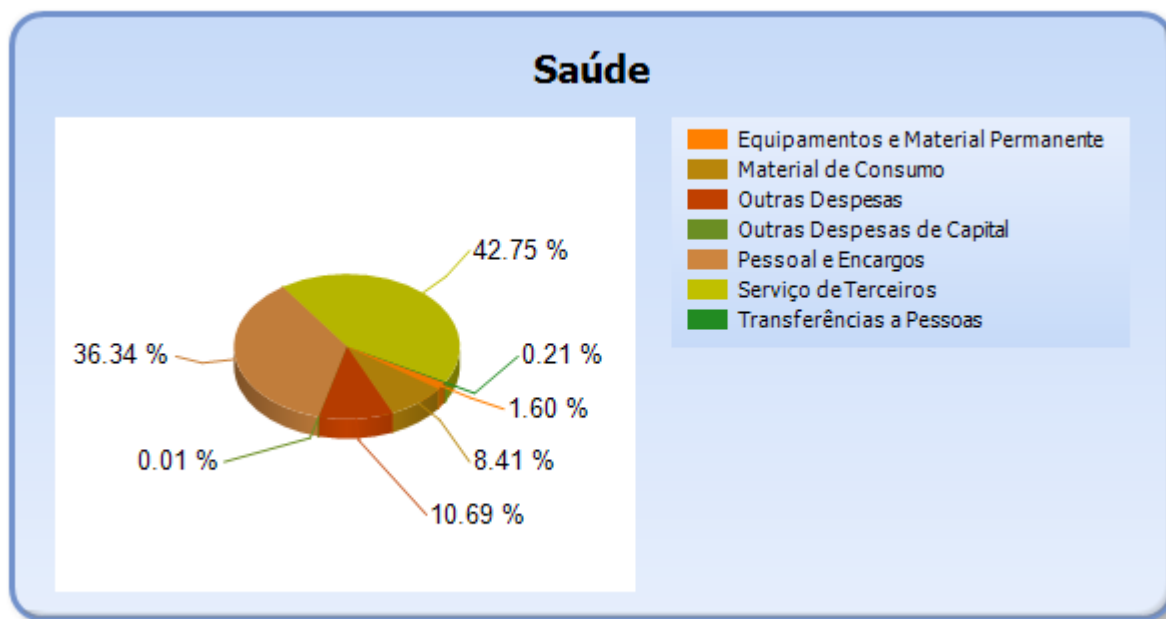


# TRIBUNAL DE CONTAS DO ESTADO DO PARANÁ

Coordenadoria de Gestão Municipal - CGM

## 6.2 - DETALHAMENTO DA DESPESA COM SAÚDE POR NATUREZA

| NATUREZA DA DESPESA                | VALOR         |
|------------------------------------|---------------|
| <b>CORRENTES</b>                   | 88.930.414,09 |
| Pessoal e Encargos                 | 32.843.762,42 |
| Material de Consumo                | 7.602.215,17  |
| Serviço de Terceiros               | 38.638.961,21 |
| Transferências                     | 187.060,92    |
| Transferências a Pessoas           | 187.060,92    |
| Outras Despesas                    | 9.658.414,37  |
| <b>DE CAPITAL</b>                  | 1.454.983,99  |
| Equipamentos e Material Permanente | 1.443.960,07  |
| Outras Despesas de Capital         | 11.023,92     |
| <b>TOTAL</b>                       | 90.385.398,08 |



## 6.3 - DETALHAMENTO DA DESPESA COM SAÚDE POR PROJETOS E ATIVIDADES

| CÓDIGO | NOME DO PROJETO/ATIVIDADE                            | FIXAÇÃO      | EXECUÇÃO     | DIFERENÇAS |
|--------|--|--------------|--------------|------------|
| 1023   | Construção, Reforma e Ampliação de Unidades de Saúde | 837.147,84   | 720.353,79   | 116.794,05 |
| 2028   | Manutenção do Programa DST/HIV/AIDS                  | 0,00         | 0,00         | 0,00       |
| 2029   | Manutenção da Assistência Farmacêutica               | 3.126.880,00 | 2.968.919,79 | 157.960,21 |
| 2030   | Consórcio SAMU/CIRUSPAR                              | 0,00         | 0,00         | 0,00       |



# TRIBUNAL DE CONTAS DO ESTADO DO PARANÁ

## Coordenadoria de Gestão Municipal - CGM

|      |   |                      |                      |                     |
|------|---|----------------------|----------------------|---------------------|
| 2032 | Parceria - Consórcio de Saúde - ARSS/CRE                              | 0,00                 | 0,00                 | 0,00                |
| 2033 | Manutenção da Casa Apoio em Curitiba                                  | 271.100,00           | 249.614,99           | 21.485,01           |
| 2034 | Ampliação e Manutenção do PACS  | 3.987.500,00         | 3.490.246,61         | 497.253,39          |
| 2036 | Manutenção da Rede Municipal de Saúde                                 | 3.485.237,78         | 2.930.123,83         | 555.113,95          |
| 2037 | Manutenção e Ampliação da Rede de Assistência a Saúde Municipal       | 31.736.461,56        | 29.276.059,81        | 2.460.401,75        |
| 2059 | Gestão da Política de Assistência Social                              | 0,00                 | 0,00                 | 0,00                |
| 2060 | Manutenção do Mutirão Solidário                                       | 0,00                 | 0,00                 | 0,00                |
| 2061 | Gestão do Departamento de Habitação                                   | 0,00                 | 0,00                 | 0,00                |
| 2062 | Assistência à População e Benefícios Eventuais                        | 0,00                 | 0,00                 | 0,00                |
| 2063 | Serviço de Proteção Social Especial - CREAS Novo Cidadão - Família    | 0,00                 | 0,00                 | 0,00                |
| 2068 | Manutenção do Núcleo de Apoio a Saúde da Família - NASF               | 387.100,00           | 292.461,49           | 94.638,51           |
| 2069 | Manutenção das Atividades do CAPS AD Municipal                        | 782.000,00           | 647.609,16           | 134.390,84          |
| 2070 | Manutenção do Centro de Especialidades Odontológicas - CEO Municipal. | 957.474,03           | 859.924,60           | 97.549,43           |
| 2030 | Consórcio SAMU/CIRUSPAR   | 2.859.000,00         | 2.858.078,10         | 921,90              |
| 2031 | Serviço de Média e Alta Complexidade e Urgência e Emergência          | 31.871.550,00        | 30.492.472,13        | 1.379.077,87        |
| 2032 | Parceria - Consórcio de Saúde - ARSS/CRE                              | 2.539.091,00         | 2.114.961,95         | 424.129,05          |
| 2064 | Gerenciamento dos Resíduos Sólidos - Coleta do Lixo                   | 0,00                 | 0,00                 | 0,00                |
| 2065 | Legislação e Fiscalização Ambiental                                   | 0,00                 | 0,00                 | 0,00                |
| 2066 | Manutenção das Ações de Combate a Dengue                              | 0,00                 | 0,00                 | 0,00                |
| 2067 | Manutenção da Unidade de Pronto Atendimento - UPA                     | 11.393.619,10        | 10.859.880,53        | 533.738,57          |
| 2067 | Manutenção da Unidade de Pronto Atendimento - UPA                     | 0,00                 | 0,00                 | 0,00                |
| 2028 | Manutenção do Programa DST/HIV/AIDS                                   | 584.100,00           | 364.131,91           | 219.968,09          |
| 2035 | Manutenção das Ações de Vigilância a Saúde                            | 1.580.155,22         | 1.270.631,94         | 309.523,28          |
| 2066 | Manutenção das Ações de Combate a Dengue                              | 1.177.943,36         | 989.927,45           | 188.015,91          |
| 2068 | Manutenção do Núcleo de Apoio a Saúde da Família - NASF               | 0,00                 | 0,00                 | 0,00                |
| 2069 | Manutenção das Atividades do CAPS AD Municipal                        | 0,00                 | 0,00                 | 0,00                |
|      | <b>TOTAL</b>  | <b>97.576.359,89</b> | <b>90.385.398,08</b> | <b>7.190.961,81</b> |





# TRIBUNAL DE CONTAS DO ESTADO DO PARANÁ

Coordenadoria de Gestão Municipal - CGM

## 7 - CONTROLE INTERNO

### PONTOS DE VERIFICAÇÃO SOBRE O CONTROLE INTERNO

| ITENS DE VERIFICAÇÃO   | CONCLUSÃO |
|--|-----------|
| Consta do processo o Relatório do Controle Interno?  | SIM       |
| O Relatório do Controle Interno encaminhado apresenta o conteúdo mínimo prescrito pelo Tribunal?                 | SIM       |
| O Relatório do Controle Interno encaminhado apresenta irregularidade passível de desaprovação das contas anuais? | NÃO       |

## 8 - REGIME PRÓPRIO DE PREVIDÊNCIA MUNICIPAL

| NOME DO RPPS  | CRP |
|---|-----|
| PREVIDENCIA SOCIAL DOS SERVIDORES PUBLICOS DE FRANCISCO BELTRAO | SIM |

### 8.1 - VALORES DAS RECEITAS E DESPESAS DO RPPS

| DESCRIÇÃO   | VALOR                |
|---|----------------------|
| Receita da Contribuição dos Servidores no exercício   | 6.883.350,79         |
| Receita da Contribuição Patronal no exercício   | 11.637.048,02        |
| Aportes para formação de reserva do Plano Financeiro  | 0,00                 |
| Aportes para cobertura de Déficit Atuarial  | 0,00                 |
| Aportes extraordinários para cobertura de Déficit financeiro com folha de pagamento do RPPS | 0,00                 |
| Contribuição Previdenciária em regime de parcelamento de débitos                            | 2.203.039,42         |
| Multa e Juros de Mora da Receita de Contribuição Patronal                                   | 0,00                 |
| Receita Patrimonial   | 8.186.393,33         |
| Compensações financeiras entre o RGPS e o RPPS  | 1.227.354,43         |
| Outras Receitas do RPPS no exercício  | 9.421,92             |
| <b>Total das Receitas</b>   | <b>30.146.607,91</b> |
| Ingressos por Interferência Financeira  | 0,00                 |
| Fonte 001 - Recursos Livres   | 0,00                 |
| Fonte 040 - Recursos Previdenciários  | 0,00                 |
| <b>TOTAL DOS RECURSOS</b>   | <b>30.146.607,91</b> |
| Despesa com Aposentadorias e Reformas   | 15.544.325,21        |
| Despesa com Pensões   | 3.217.815,36         |
| Despesa com Outros Benefícios Previdenciários   | 495.715,27           |
| Despesa com Outros Benefícios Assistenciais   | 1.295.232,51         |
| Outras Despesas de Custeio  | 163.013,90           |



# TRIBUNAL DE CONTAS DO ESTADO DO PARANÁ

Coordenadoria de Gestão Municipal - CGM

|                             |               |
|-----------------------------|---------------|
| Despesas de Capital         | 0,00          |
| <b>TOTAL DAS APLICAÇÕES</b> | 20.716.102,25 |

## 8.2 - PRINCIPAIS VALORES DO LAUDO ATUARIAL

| DESCRIÇÃO   | VALORES       |
|---|---------------|
| a) Ativo do Plano                                   | 36.099.424,42 |
| b) Provisão Matemática Previdenciária Bruta         | 99.032.098,04 |
| c) Plano de Amortização                             | 0,00          |
| d) Provisão Matemática Previdenciária Líquida (b-c) | 99.032.098,04 |
| e) Valor do Aporte                                  | 0,00          |
| f) Percentual Contribuição Patronal                 | 17,61%        |
| g) Percentual Contribuição Servidor Ativo           | 11,00%        |
| h) Percentual Contribuição Servidor Inativo         | 11,00%        |
| i) Percentual Contribuição Pensionista              | 11,00%        |
| j) Percentual Taxa de Administração                 | 0,00%         |

## 9 - ATRASO NA ENTREGA DO SIM-AM E/OU DA PRESTAÇÃO DE CONTAS DO EXERCÍCIO

### 9.1 - ENTREGA DOS DADOS DO SIM-AM COM ATRASO

Verifica-se no registro de entrega dos dados eletrônicos mensais do Sistema de Informações Municipais – Acompanhamento Mensal – SIM/AM, que a Entidade atendeu aos prazos estipulados nas Instruções Normativas TCE/PR nº 115/2016 e 129/2017, relativa à Agenda de Obrigações para o exercício objeto da análise.

### 9.2 - ENTREGA DOS DOCUMENTOS QUE COMPÕEM A PRESTAÇÃO DE CONTAS COM ATRASO

Verifica-se na autuação do processo de Prestação de Contas que a Entidade atendeu o prazo estipulado no art. 225, caput, do Regimento Interno do TCE/PR, estendido para 30/04/2018.



# TRIBUNAL DE CONTAS DO ESTADO DO PARANÁ

Coordenadoria de Gestão Municipal - CGM

## PARTE II - CONSTATAÇÕES DA ANÁLISE

### 10 - RESULTADO DA ANÁLISE

A análise das contas está cingida aos assuntos contidos no escopo definido na Instrução Normativa nº 138/2018, sendo que a abordagem à luz dos critérios técnicos e legais a que estão sujeitos não resultou em apontamentos no sentido de recomendações ou restrições.

## PARTE III - INFORMAÇÕES RELATIVAS AOS PROCESSOS DA ENTIDADE

### a) ESCOPO DO PROCEDIMENTO DE ACOMPANHAMENTO REMOTO PARA O EXERCÍCIO

O Procedimento de Acompanhamento Remoto - PROAR teve como objeto de escopo de acompanhamento para a Entidade no exercício em análise os casos abaixo relacionados:

| DESCRIÇÃO DOS CASOS DE ACOMPANHAMENTO | UNIDADE RESPONSÁVEL |
|---------------------------------------|---------------------|
| Análise de Editais e Contratos        | CAGE                |
| Análise de edital de licitação        | CAGE                |

### b) - PROCESSOS REFERENTES À ENTIDADE

Demonstra-se a seguir a situação dos processos de responsabilidade da Entidade relativos ao exercício de 2017, conforme consta do banco de dados do TCE/PR:

| Nº DO PROCESSO | ASSUNTO                            | TRÂMITE ATUAL | TIPO ATO | Nº ATO | RESULTADO |
|----------------|------------------------------------|---------------|----------|--------|-----------|
| 55727/18       | REPRESENTAÇÃO DA LEI Nº 8.666/1993 | DP            |          |        |           |

### c) - SITUAÇÃO DAS PRESTAÇÕES DE CONTAS DOS ÚLTIMOS EXERCÍCIOS

Informa-se a seguir a situação das Prestações de Contas, relativas aos últimos exercícios, conforme consta do banco de dados do TCE/PR.



# TRIBUNAL DE CONTAS DO ESTADO DO PARANÁ

Coordenadoria de Gestão Municipal - CGM

| Nº DO PROCESSO | ANO  | ASSUNTO                                   | TRÂMITE ATUAL | TIPO ATO | Nº ATO   | RESULTADO                        |
|----------------|------|---|---------------|----------|----------|----------------------------------|
| 264005/14      | 2013 | PRESTAÇÃO DE CONTAS DO PREFEITO MUNICIPAL | DP            | PPR      | 352/2016 | Parecer prévio pela regularidade |
| 225356/15      | 2014 | PRESTAÇÃO DE CONTAS DO PREFEITO MUNICIPAL | DP            | PPR      | 25/2017  | Parecer prévio pela regularidade |
| 209494/16      | 2015 | PRESTAÇÃO DE CONTAS DO PREFEITO MUNICIPAL | DP            | PPR      | 171/2016 | Parecer prévio pela regularidade |
| 234050/17      | 2016 | PRESTAÇÃO DE CONTAS DO PREFEITO MUNICIPAL | CGM           |          |          |                                  |

## PARTE IV - CONCLUSÃO

Efetivado o exame da prestação de contas de governo do **MUNICÍPIO DE FRANCISCO BELTRÃO**, relativa ao exercício financeiro de 2017 e à luz das constatações relatadas neste instrutivo, as contas não apresentam restrições, sendo possível a emissão de Parecer Prévio no sentido da Regularidade.

Destaca-se, contudo, que as conclusões aqui expostas não elidem responsabilidades por atos não alcançados pelo conteúdo da prestação de contas, não validam divergências em informações de caráter declaratório, não detectadas na análise, e nem eximem anomalias levantadas em outras espécies de procedimentos fiscalizatórios, tais como: Procedimentos de Acompanhamento Remoto, Auditorias, Inspeções, Tomadas de Contas, Comunicação de Irregularidades, Denúncias ou Representações.

É a instrução.

CGM, 28 de junho de 2018.

Ato emitido por MÁRCIO FERREIRA DE QUEIROZ - Analista de Controle - Matrícula nº 51.154-4.

Encaminhe-se ao MPJTC, de acordo com o art. 353 do Regimento Interno.

Encaminhado por GUILHERME VIEIRA - Coordenador - Matrícula nº 51.572-8.